

Rapporto Autovalutazione

Periodo di Riferimento - 2016/17

RAV Scuola - SAIC857007

IST. C. GIFFONI V.P. "LINGUITI"

1 Contesto e risorse

1.1 Popolazione scolastica

1.1.a Status socio economico e culturale delle famiglie degli studenti

1.1.a.1 Livello mediano dell'indice ESCS

1.1.a.1 Livello mediano dell'indice ESCS - Anno Scolastico 2015-2016	
Istituto/Classe	Background familiare mediano
SAIC857007	Basso
SAEE85702A	
5 A	Basso
5 B	Basso

Sezione di valutazione

Domande Guida
Qual e' il contesto socio-economico di provenienza degli studenti?
Qual è l'incidenza degli studenti provenienti da famiglie svantaggiate?
Quali caratteristiche presenta la popolazione studentesca (situazioni di disabilità, disturbi evolutivi, ecc.)?
Ci sono studenti con cittadinanza non italiana?
Ci sono gruppi di studenti che presentano caratteristiche particolari dal punto di vista della provenienza socio economica e culturale (es. studenti nomadi, studenti provenienti da zone particolarmente svantaggiate, ecc.)?
Il rapporto studenti - insegnante è adeguato per supportare la popolazione studentesca frequentante la scuola? Tale rapporto e' in linea con il riferimento regionale?

Opportunità (Digitare al max 1500 caratteri)	Vincoli (Digitare al max 1500 caratteri)
Il contesto socio economico di provenienza degli studenti risulta medio basso. In aumento la percentuale degli alunni con BES e DSA certificati, irrilevante la percentuale di studenti con cittadinanza non italiana. L'eterogeneità sociale e territoriale dell'utenza permette, tuttavia, una progettazione volta ad allargare gli orizzonti culturali dei ragazzi e a suggerire alternative ai modelli di vita vissuta e/o sperimentati.	La provenienza da diverse scuole primarie con differenze nell'impostazione didattica e nei livelli di preparazione di base, comporta maggior impegno nell'organizzare il lavoro. Gli alunni provenienti dalle frazioni del comune incontrano alcune difficoltà per la partecipazione alle attività pomeridiane. Bassissima l'incidenza di studenti con cittadinanza non italiana

1.2 Territorio e capitale sociale

1.2.a Disoccupazione

1.2.a.1 Tasso di disoccupazione

1.2.a.1 Tasso di disoccupazione Anno 2016 - Fonte ISTAT			
Territorio			Tasso di disoccupazione %
ITALIA			11.6
	Nord ovest		8.6
		Liguria	9.1
		GENOVA	9.9
		IMPERIA	12.9
		LA SPEZIA	10.1
		SAVONA	6.3
		Lombardia	7.8
		BERGAMO	5.3
		BRESCIA	8.5
		COMO	7.4
		CREMONA	7.4
		LECCO	5.8
		LODI	7.4
		MILANO	7.5
		MANTOVA	8.7
		PAVIA	6.8
		SONDRIO	7.2
		VARESE	8.1
		Piemonte	10.2
		ALESSANDRIA	10.7
		ASTI	7.2
		BIELLA	7.9
		CUNEO	6.3
		NOVARA	9.4
		TORINO	10.4
		VERBANO-CUSIO- OSSOLA	6.3
		VERCELLI	9
		Valle D'Aosta	8.8
		AOSTA	8.6
	Nord est		7.2
		Emilia-Romagna	7.7
		BOLOGNA	5.4
		FERRARA	10.6
		FORLI'	7.4
		MODENA	6.6
		PIACENZA	7.5
		PARMA	6.5
		RAVENNA	9
		REGGIO EMILIA	4.7
		RIMINI	9.1
		Friuli-Venezia Giulia	8
		GORIZIA	9.2
		PORDENONE	7.3
		TRIESTE	8.1
		UDINE	6.9
		Trentino Alto Adige	5.3
		BOLZANO	3.7
		TRENTO	6.8
		Veneto	7
		BELLUNO	6.1
		PADOVA	8
		ROVIGO	8.6
		TREVISO	6.9
		VENEZIA	6.9
		VICENZA	6.1
		VERONA	5.3
	Centro		10.6
		Lazio	11.8

1.2.a.1 Tasso di disoccupazione Anno 2016 - Fonte ISTAT			
	Lazio		11.8
		FROSINONE	16.7
		LATINA	15.4
		RIETI	12
		ROMA	9.7
		VITERBO	14.9
	Marche		9.9
		ANCONA	9.4
		ASCOLI PICENO	14.8
		FERMO	7.3
		MACERATA	9.2
		PESARO	12.4
	Toscana		9.1
		AREZZO	9.2
		FIRENZE	8
		GROSSETO	7
		LIVORNO	10.1
		LUCCA	9.7
		MASSA-CARRARA	16.5
		PISA	7.2
		PRATO	7.8
		PISTOIA	15.9
		SIENA	9.1
	Umbria		10.4
		PERUGIA	9.5
		TERNI	9.7
	Sud e Isole		19.3
	Abruzzo		12.6
		L'AQUILA	11.7
		CHIETI	11.8
		PESCARA	13.8
		TERAMO	11
	Basilicata		13.6
		MATERA	12.7
		POTENZA	13.5
	Campania		19.7
		AVELLINO	14.6
		BENEVENTO	13.6
		CASERTA	21
		NAPOLI	22.8
		SALERNO	17.4
	Calabria		22.9
		COSENZA	23.7
		CATANZARO	19
		CROTONE	28.3
		REGGIO CALABRIA	23.9
		VIBO VALENTIA	21.6
	Molise		14.3
		CAMPOBASSO	13.4
		ISERNIA	11.1
	Puglia		19.6
		BARI	20.2
		BRINDISI	17.1
		BARLETTA	18.5
		FOGGIA	17
		LECCE	23
		TARANTO	16.5
	Sardegna		17.3
		CAGLIARI	14.3
		CARBONIA-IGLESIAS	20.5

1.2.a.1 Tasso di disoccupazione Anno 2016 - Fonte ISTAT				
			CARBONIA-IGLESIAS	20.5
			NUORO	12.7
			OGLIASTRA	12.1
			ORISTANO	19.8
			OLBIA-TEMPIO	13.1
			SASSARI	21.9
		Sicilia		21.3
			AGRIGENTO	24.2
			CALTANISSETTA	21
			CATANIA	18.5
			ENNA	19.7
			MESSINA	22.4
			PALERMO	25.1
			RAGUSA	19.3
			SIRACUSA	24
			TRAPANI	21.2

1.2.b Immigrazione

1.2.b.1 Tasso di immigrazione

1.2.b.1 Tasso di immigrazione Anno 2016 - Fonte ISTAT			
Territorio			Tasso di immigrazione %
ITALIA			8.2
	Nord ovest		10.6
		Liguria	8.6
		GENOVA	8.2
		IMPERIA	10.6
		LA SPEZIA	8.5
		SAVONA	8.4
		Lombardia	11.4
		BERGAMO	11.3
		BRESCIA	12.9
		COMO	8.1
		CREMONA	11.4
		LECCO	8
		LODI	11.5
		MILANO	13.9
		MANTOVA	12.7
		PAVIA	10.7
		SONDRIO	5
		VARESE	8.4
		Piemonte	9.5
		ALESSANDRIA	10.4
		ASTI	11.1
		BIELLA	5.5
		CUNEO	10.1
		NOVARA	10
		TORINO	9.7
		VERBANO-CUSIO- OSSOLA	6
		VERCELLI	7.9
		Valle D'Aosta	6.6
		AOSTA	6.6
	Nord est		10.5
		Emilia-Romagna	11.9
		BOLOGNA	11.6
		FERRARA	8.5
		FORLI'	10.7
		MODENA	13
		PIACENZA	14.1
		PARMA	13.5
		RAVENNA	11.9
		REGGIO EMILIA	12.7
		RIMINI	10.8
		Friuli-Venezia Giulia	8.6
		GORIZIA	9
		PORDENONE	10.3
		TRIESTE	8.6
		UDINE	7.4
		Trentino Alto Adige	8.9
		BOLZANO	8.9
		TRENTO	9
		Veneto	10.1
		BELLUNO	6
		PADOVA	10.1
		ROVIGO	7.7
		TREVISO	10.6
		VENEZIA	9.5
		VICENZA	10.2
		VERONA	11.6
	Centro		10.6
		Lazio	10.9

1.2.b.1 Tasso di immigrazione Anno 2016 - Fonte ISTAT			
	Lazio		10.9
		FROSINONE	4.8
		LATINA	8.3
		RIETI	8.3
		ROMA	12.1
		VITERBO	9.3
	Marche		9
		ANCONA	9.4
		ASCOLI PICENO	6.7
		FERMO	10.2
		MACERATA	10.1
		PESARO	8.5
	Toscana		10.5
		AREZZO	10.7
		FIRENZE	12.6
		GROSSETO	9.8
		LIVORNO	7.9
		LUCCA	7.6
		MASSA-CARRARA	6.9
		PISA	9.6
		PRATO	16
		PISTOIA	9.3
		SIENA	11.1
	Umbria		10.8
		PERUGIA	11.1
		TERNI	9.9
	Sud e Isole		3.8
	Abruzzo		6.5
		L'AQUILA	7.9
		CHIETI	5.2
		PESCARA	5.4
		TERAMO	7.7
	Basilicata		3.3
		MATERA	4.5
		POTENZA	2.7
	Campania		3.9
		AVELLINO	2.9
		BENEVENTO	2.6
		CASERTA	4.6
		NAPOLI	3.7
		SALERNO	4.6
	Calabria		4.9
		COSENZA	4.4
		CATANZARO	4.7
		CROTONE	5.9
		REGGIO CALABRIA	5.4
		VIBO VALENTIA	4.5
	Molise		3.8
		CAMPOBASSO	3.9
		ISERNIA	3.7
	Puglia		3
		BARI	3.2
		BRINDISI	2.4
		BARLETTA	2.6
		FOGGIA	4.2
		LECCE	2.7
		TARANTO	2
	Sardegna		2.8
		CAGLIARI	2.7
		CARBONIA-IGLESIAS	1.4

1.2.b.1 Tasso di immigrazione Anno 2016 - Fonte ISTAT			
		CARBONIA-IGLESIAS	1.4
		NUORO	2.4
		OGLIASTRA	1.6
		ORISTANO	1.7
		OLBIA-TEMPIO	7.3
		SASSARI	2.6
	Sicilia		3.6
		AGRIGENTO	3.2
		CALTANISSETTA	3.1
		CATANIA	3
		ENNA	2
		MESSINA	4.3
		PALERMO	2.9
		RAGUSA	8
		SIRACUSA	3.5
		TRAPANI	4.1

Sezione di valutazione

Domande Guida
Per quali peculiarità si caratterizza il territorio in cui è collocata la scuola?
Qual è il contributo degli Enti Locali per l'istruzione e per le scuole del territorio?
Quali risorse e competenze presenti nel territorio rappresentano un'opportunità per l'istituzione scolastica?

Opportunità (Digitare al max 1500 caratteri)	Vincoli (Digitare al max 1500 caratteri)
<p>Il territorio si caratterizza per le produzioni agricole, laboratori artigianali e piccole e medie imprese. Di pregio la produzione della nocciola "tonda di Giffoni" (IGP). Di rilevanza internazionale il "Giffoni Film Festival" rassegna annuale di cinematografia per ragazzi.</p> <p>Le risorse presenti con le quali la scuola collabora sono: Proloco, Giffoni Film Festival, le associazioni South Land, il Gabbiano, Legambiente, e piccole realtà autonome. Con esse la scuola pianifica collaborazioni anche a lungo periodo. Attività extra-scolastiche e possibili collaborazioni sono in essere anche con l'Associazione Scout e la Parrocchia.</p>	<p>La realizzazione di tutte le collaborazioni ipotizzate viene limitata dalle contrazioni finanziarie.</p>

1.3 Risorse economiche e materiali

1.3.c Sedi della scuola

1.3.c.1 Numero di sedi

Numero di sedi				
		Riferimento Provinciale %	Riferimento Regionale %	Riferimento Nazionale %
Validi	Una sede	10,6	11,6	4,9
	Due sedi	2,8	8	3,4
	Tre o quattro sedi	17,6	29,2	24,4
	Cinque o più sedi	69	51,2	67,3
Situazione della scuola: SAIC857007		Tre o quattro sedi		

Sezione di valutazione

Domande Guida
Quali sono le risorse economiche disponibili? Quali fonti di finanziamento riceve la scuola oltre a quelle statali? La scuola ricerca fonti di finanziamento aggiuntive?
Quali sono le caratteristiche delle strutture della scuola (es. struttura e sicurezza degli edifici, raggiungibilità delle sedi, ecc.)?
Quali sono le caratteristiche degli spazi e delle dotazioni presenti (es. laboratori, biblioteca, palestre, LIM, pc, connessione a internet, ecc.)?

Opportunità (Digitare al max 1500 caratteri)	Vincoli (Digitare al max 1500 caratteri)
L'istituto risulta facilmente raggiungibile è accogliente. Nuovi lavori di coibentazione termica e utilizzo del riscaldamento con pannelli solari sono stati realizzati lo scorso anno. Tutte le aule sono provviste di LIM e pc, esiste un laboratorio informatico completamente rinnovato, ci sono aule adibite allo strumento musicale, sala teatro, laboratorio artistico e scientifico, biblioteca attrezzata, in allestimento un laboratorio di disegno tecnico e e lo spazio adibito alla mensa scolastica per la scuola secondaria. La collaborazione con le famiglie permette saltuariamente, la richiesta di contributi per attività facoltative. Il Comune garantisce il trasporto entro un certo chilometraggio. Adeguamento dell'edificio ora provvisto di ascensore e rampa per il superamento della barriere architettoniche	Le famiglie non sempre riescono a coprire i contributi richiesti, limitato il numero di chilometri garantito dall'Ente locale per il trasporto relativo alle visite guidate. Certificazioni di sicurezza parziali per tutti gli edifici dei vari plessi

1.4 Risorse professionali

1.4.a Caratteristiche degli insegnanti

1.4.a.1 Tipologia di contratto degli insegnanti

Istituto:SAIC857007 - Tipologia di contratto degli insegnanti Anno scolastico 2016-2017					
	Insegnanti a tempo indeterminato		Insegnanti a tempo determinato		TOTALE
	N°	%	N°	%	
SAIC857007	60	95,2	3	4,8	100,0
- Benchmark*					
SALERNO	16.128	93,7	1.082	6,3	100,0
CAMPANIA	90.557	92,2	7.639	7,8	100,0
ITALIA	707.376	85,4	120.913	14,6	100,0

1.4.a.2 Insegnanti a tempo indeterminato per fasce di età'

Istituto:SAIC857007 - Insegnanti a tempo indeterminato per fasce di età Anno scolastico 2016-2017									
	<35		35-44		45-54		55+		Totale
	N°	%	N°	%	N°	%	N°	%	TOTALE
SAIC857007	1	1,7	14	23,3	18	30,0	27	45,0	100,0
- Benchmark*									
SALERNO	230	1,4	2.350	14,5	5.838	36,0	7.805	48,1	100,0
CAMPANIA	1.491	1,6	15.494	17,1	34.624	38,2	39.148	43,1	100,0
ITALIA	18.376	2,5	150.080	20,6	268.550	36,9	290.603	39,9	100,0

1.4.a.4 Insegnanti a tempo indeterminato per anni di servizio nella scuola (stabilita')

Istituto:SAIC857007 - Fasce Anni di Servizio degli insegnanti Anno scolastico 2015-2016								
	Corrente Anno		Da 2 a 5 anni		Da 6 a 10 anni		Oltre 10 anni	
	N°	%	N°	%	N°	%	N°	%
SAIC857007	17	30,9	26	47,3	8	14,5	4	7,3
- Benchmark*								
SALERNO	3.207	22,9	3.817	27,3	2.544	18,2	4.407	31,5
CAMPANIA	16.188	21,2	21.051	27,6	13.732	18,0	25.246	33,1
ITALIA	142.749	22,4	160.477	25,2	118.878	18,7	215.112	33,8

1.4.b Caratteristiche del Dirigente scolastico

1.4.b.1 Tipo di incarico del Dirigente scolastico

Tipo incarico del Dirigente scolastico - Anno Scolastico 2016-2017										
	Incarico effettivo		Incarico nominale		Incarico di reggenza		Incarico di presidenza		Nessun incarico di dirigenza attivo al 26/03/2015	
ISTITUTO	X									
- Benchmark*	N°	%	N°	%	N°	%	N°	%	N°	%
SALERNO	180	36,7	-	0,0	26	5,3	-	0,0	-	0,0
CAMPANIA	941	82,0	12	1,0	64	5,6	-	0,0	-	0,0
ITALIA	6.965	81,1	166	1,9	1.429	16,6	32	0,4	-	0,0

1.4.b.2 Anni di esperienza come Dirigente scolastico

Anni di esperienza come Dirigente scolastico				
		Riferimento Provinciale %	Riferimento Regionale %	Riferimento Nazionale %
Validi	Fino a 1 anno	10,5	6,7	2,3
	Da 2 a 3 anni	33,6	27,9	22,6
	Da 4 a 5 anni	2,1	0,6	20,8
	Più di 5 anni	53,8	64,8	54,3
Situazione della scuola: SAIC857007	Fino a 1 anno			

1.4.b.3 Anni di servizio nella scuola

Anni di servizio nella scuola				
		Riferimento Provinciale %	Riferimento Regionale %	Riferimento Nazionale %
Validi	Fino a 1 anno	26,2	19,3	20,4
	Da 2 a 3 anni	41,8	35,6	34,6
	Da 4 a 5 anni	11,3	13,4	20,6
	Più di 5 anni	20,6	31,7	24,4
Situazione della scuola: SAIC857007		Fino a 1 anno		

Sezione di valutazione

Domande Guida
Quali le caratteristiche socio anagrafiche del personale (es. età, tipo di contratto, anni di servizio e stabilità nella scuola)?
Quali le competenze professionali e i titoli posseduti dai docenti (es. certificazioni linguistiche, informatiche, ecc.)?

Opportunità (Digitare al max 1500 caratteri)	Vincoli (Digitare al max 1500 caratteri)
Valida esperienza dei docenti e professionalità degli stessi. Possibilità di ampliare l' offerta formativa in relazione ai bisogni dell'utenza. Nuovi docenti in ingresso con esperienza e riduzione dell'età media .Maggiore spirito di iniziativa e apertura alle innovazioni didattiche. Utilizzo del potenziamento per realizzazione di progetti curriculari caratterizzanti l'indirizzo dell'Istituto.Per PNSD i docenti designati alla formazione hanno regolarmente partecipato alla formazione, tutti i docenti hanno provveduto alla formazione secondo quanto previsto dalla normativa raggiungendo un numero di ore adeguato (non meno di 40).La maggioranza del personale docente risulta di ruolo determinando stabilità nel curriculum.Formazione del personale docente e non docente sulla sicurezza, primo soccorso, antincendio.	Parte dei docenti è impegnata con completamento orario in altre scuole. Criticità si presentano per collaboratori scolastici e personale ATA non sufficienti numericamente, anche a causa di frequenti assenze legate a gravi patologie di cui alcuni di essi sono affetti.

2 Esiti

2.1 Risultati scolastici

2.1.a Esiti degli scrutini

2.1.a.1 Studenti ammessi alla classe successiva

2.1.a.1 Studenti ammessi alla classe successiva - Primaria										
	Anno scolastico 2014/15					Anno scolastico 2015/16				
	% classe 1	% classe 2	% classe 3	% classe 4	% classe 5	% classe 1	% classe 2	% classe 3	% classe 4	% classe 5
SAIC857007	100,0	100,0	100,0	100,0	100,0	100,0	100,0	100,0	100,0	100,0
- Benchmark*										
SALERNO	97,4	97,2	97,9	97,8	97,4	95,4	95,3	96,1	95,4	95,9
CAMPANIA	95,1	95,6	95,8	95,7	95,5	91,3	91,8	92,2	91,9	91,7
Italia	96,9	97,3	97,4	97,4	97,2	93,7	94,1	94,1	94,1	93,8

2.1.a.1 Studenti ammessi alla classe successiva - Secondaria di I° grado				
	Anno scolastico 2014/15		Anno scolastico 2015/16	
	% classe 1	% classe 2	% classe 1	% classe 2
SAIC857007	96,6	95,4	97,7	99,2
- Benchmark*				
SALERNO	94,9	95,4	97,4	98,4
CAMPANIA	92,0	92,5	95,5	96,3
Italia	93,6	94,0	95,1	95,6

2.1.b Trasferimenti e abbandoni

2.1.b.1 Studenti che hanno abbandonato gli studi in corso d'anno

2.1.b.1 Studenti che hanno abbandonato gli studi in corso d'anno Anno scolastico 2015/16 - Primaria					
	% classe 1	% classe 2	% classe 3	% classe 4	% classe 5
SAIC857007	0,0	0,0	0,0	0,0	0,0
- Benchmark*					
SALERNO	0,3	0,3	0,1	0,1	0,1
CAMPANIA	0,3	0,1	0,1	0,1	0,1
Italia	0,3	0,1	0,1	0,1	0,1

2.1.b.1 Studenti che hanno abbandonato gli studi in corso d'anno Anno scolastico 2015/16 - Secondaria di I° grado			
	% classe 1	% classe 2	% classe 3
SAIC857007	0,0	0,0	0,0
- Benchmark*			
SALERNO	0,2	0,2	0,1
CAMPANIA	0,3	0,3	0,3
Italia	0,2	0,2	0,2

2.1.b.2 Studenti trasferiti - in entrata - in corso d'anno

2.1.b.2 Studenti trasferiti - in entrata - in corso d'anno Anno scolastico 2015/16 - Primaria					
	% classe 1	% classe 2	% classe 3	% classe 4	% classe 5
SAIC857007	0,0	3,1	0,0	0,0	0,0
- Benchmark*					
SALERNO	2,5	2,2	1,8	1,6	1,0
CAMPANIA	2,7	2,3	1,9	1,7	1,1
Italia	2,0	1,7	1,6	1,5	1,0

2.1.b.2 Studenti trasferiti - in entrata - in corso d'anno Anno scolastico 2015/16 - Secondaria di I° grado			
	% classe 1	% classe 2	% classe 3
SAIC857007	0,8	0,0	0,0
- Benchmark*			
SALERNO	1,0	1,1	0,8
CAMPANIA	1,7	1,2	0,7
Italia	1,3	1,2	0,7

2.1.b.3 Studenti trasferiti - in uscita - in corso d'anno

2.1.b.3 Studenti trasferiti - in uscita - in corso d'anno Anno scolastico 2015/16 - Primaria					
	% classe 1	% classe 2	% classe 3	% classe 4	% classe 5
SAIC857007	0,0	0,0	0,0	0,0	0,0
- Benchmark*					
SALERNO	3,5	2,6	2,1	2,0	1,2
CAMPANIA	3,5	2,8	2,3	2,0	1,4
Italia	2,9	2,3	2,1	1,9	1,5


2.1.b.3 Studenti trasferiti - in uscita - in corso d'anno Anno scolastico 2015/16 - Secondaria di I° grado			
	% classe 1	% classe 2	% classe 3
SAIC857007	0,0	0,0	0,0
- Benchmark*			
SALERNO	1,7	1,8	1,3
CAMPANIA	2,4	2,1	1,4
Italia	2,1	2,0	1,6

Sezione di valutazione

Domande Guida
Quanti studenti sono ammessi alle classi successive? Ci sono concentrazioni di non ammessi in alcuni anni di corso e/o indirizzi di studio (per le scuole del II ciclo)?
Per le scuole del II ciclo - Quanti sono gli studenti sospesi in giudizio? I debiti formativi si concentrano in determinate discipline, anni di corso, indirizzi e/o sezioni?
Quali considerazioni si possono fare analizzando la distribuzione degli studenti per fascia di voto conseguito all'Esame di Stato (es. una parte consistente si colloca nelle fasce più basse, ci sono distribuzioni anomale per alcune fasce, cosa emerge dal confronto con il dato medio nazionale)?
Quanti e quali studenti abbandonano la scuola e perché?

Punti di Forza (Digitare al max 1500 caratteri)	Punti di Debolezza (Digitare al max 1500 caratteri)
Bassa percentuale di non ammessi alle classi successive. I criteri di valutazione adottati dalla scuola sono adeguati a garantire il successo formativo degli alunni. Per arginare il fenomeno delle numerose assenze di alcuni alunni sono state predisposte varie strategie (sportello d'ascolto, collaborazione con gli Enti preposti).	Le famiglie degli alunni che hanno abbandonato gli studi in corso d'anno o che registrano un elevato numero di assenze, anche per difficoltà oggettive non rispondono adeguatamente al coinvolgimento della scuola e alle strategie da essa proposte per la risoluzione del problema (contesto socio-economico e culturale).

Rubrica di Valutazione	
Critério di qualità: Gli studenti della scuola portano avanti regolarmente il loro percorso di studi, lo concludono e conseguono risultati soddisfacenti agli esami finali.	Situazione della scuola
C'è una percentuale superiore ai riferimenti nazionali di studenti trasferiti in uscita, ci sono concentrazioni superiori ai riferimenti nazionali di studenti non ammessi all'anno successivo e/o di abbandoni nella maggior parte degli anni di corso, sedici indirizzi di scuola. Nel II ciclo la quota di studenti con debiti scolastici è superiore ai riferimenti nazionali per la maggior parte degli indirizzi di studio. La quota di studenti collocata nella fascia di voto più bassa all'Esame di Stato (6 nel I ciclo; 60 nel II ciclo) è decisamente superiore ai riferimenti nazionali.	1 - Molto critica
	2 -

<p>Gli studenti non ammessi all'anno successivo e/o gli abbandoni in generale sono in linea con i riferimenti nazionali, anche se in alcuni anni di corso, sezioni, plessi o indirizzi di scuola sono superiori. Nella secondaria di II grado la quota di studenti sospesi in giudizio per debiti scolastici è pari ai riferimenti nazionali e superiore ai riferimenti per alcuni indirizzi di studio. La distribuzione dei voti all'Esame di Stato evidenzia una concentrazione lievemente superiore ai riferimenti nazionali di studenti collocati nelle fasce di punteggio più basse (6-7 nel I ciclo; 60-70 nel II ciclo). La quota di studenti collocata nelle fasce di voto medio-basse all'Esame di stato (6-7 nel I ciclo; 60-70 nel II ciclo) è superiore ai riferimenti nazionali.</p>		3 - Con qualche criticità
		4 -
<p>La quota di studenti ammessa all'anno successivo è in linea con i riferimenti nazionali. Gli abbandoni e i trasferimenti in uscita sono inferiori ai riferimenti nazionali. Nella secondaria di II grado la quota di studenti sospesi in giudizio per debiti scolastici è pari o inferiore ai riferimenti nazionali. La quota di studenti collocata nelle fasce di punteggio medio alte all'Esame di Stato (8-10 e lode nel I ciclo; 81-100 e lode nel II ciclo) è superiore o pari ai riferimenti nazionali.</p>		5 - Positiva
		6 -
<p>La quota di studenti ammessa all'anno successivo è superiore ai riferimenti nazionali. Non si registrano abbandoni e i trasferimenti in uscita sono inferiori ai riferimenti nazionali. Nella secondaria di II grado la quota di studenti sospesi in giudizio per debiti scolastici è decisamente inferiore ai riferimenti nazionali. La quota di studenti collocata nelle fasce di punteggio più alte (9-10 e lode nel I ciclo; 91-100 e lode nel II ciclo) all'Esame di Stato è superiore ai riferimenti nazionali.</p>		7 - Eccellente

Motivazione del giudizio assegnato

I casi di abbandono sono rari e talvolta giustificati da particolari situazioni. La distribuzione degli studenti per fasce di voto evidenzia una situazione di equilibrio. Scarsa percentuale di debiti formativi grazie all'attivazione nel corso dell'anno delle attività di recupero. Irrilevante percentuale di non ammessi alle classi successive

2.2 Risultati nelle prove standardizzate nazionali

2.2.a Risultati degli studenti nelle prove di italiano e matematica

2.2.a.1234 Punteggio in italiano e matematica

*Differenze nel punteggio rispetto a scuole con contesto socio-economico e culturale simile (ESCS)

Istituto: SAIC857007 - Risultati degli studenti nelle prove di italiano e matematica - Anno Scolastico 2015/16										
Livello Classe/Plesso/Classe	Prova di Italiano					Prova di Matematica				
	Punteggio medio	Campania	Sud	ITALIA	Punt. ESCS (*)	Punteggio medio	Campania	Sud	ITALIA	Punt. ESCS (*)
		47,6	47,7	48,2			53,6	52,0	51,0	
2-Scuola primaria - Classi seconde	42,9	↓	↓	↓	n.d.	61,8	↑	↑	↑	n.d.
SAEE85702A	42,9	n/a	n/a	n/a	n/a	61,8	n/a	n/a	n/a	n/a
SAEE85702A - 2 A	42,9	↓	↓	↓	n.d.	61,8	↑	↑	↑	n.d.
		62,3	62,4	63,5			49,0	49,7	51,0	
5-Scuola primaria - Classi quinte	60,7	↔	↓	↓	0,1	47,6	↔	↓	↓	-5,9
SAEE85702A	60,7	n/a	n/a	n/a	n/a	47,6	n/a	n/a	n/a	n/a
SAEE85702A - 5 A	70,7	↑	↑	↑	9,3	53,7	↑	↑	↑	0,7
SAEE85702A - 5 B	50,7	↓	↓	↓	-10,4	41,5	↓	↓	↓	-11,6
		52,0	54,2	57,6			41,3	44,0	48,1	
8-Scuola secondaria di I grado - Classi terze	64,2	↑	↑	↑	n.d.	58,3	↑	↑	↑	n.d.
SAMM857018	64,2	n/a	n/a	n/a	n/a	58,3	n/a	n/a	n/a	n/a
SAMM857018 - 3 A	65,9	↑	↑	↑	n.d.	60,0	↑	↑	↑	n.d.
SAMM857018 - 3 B	64,1	↑	↑	↑	n.d.	50,7	↑	↑	↑	n.d.
SAMM857018 - 3 C	64,5	↑	↑	↑	n.d.	62,4	↑	↑	↑	n.d.
SAMM857018 - 3 D	58,2	↑	↑	↔	n.d.	56,6	↑	↑	↑	n.d.
SAMM857018 - 3 E	68,1	↑	↑	↑	n.d.	62,3	↑	↑	↑	n.d.

2.2.b Variabilita' dei risultati nelle prove di italiano e matematica

2.2.b.1 Alunni collocati nei diversi livelli in italiano e in matematica

2.2.b.1 Alunni collocati nei diversi livelli in italiano e in matematica - Anno Scolastico 2015/16										
Classe/Istituto/Ra gruppiamento geografico	Italiano					Matematica				
	Numero studenti Livello 1	Numero studenti Livello 2	Numero studenti Livello 3	Numero studenti Livello 4	Numero studenti Livello 5	Numero studenti Livello 1	Numero studenti Livello 2	Numero studenti Livello 3	Numero studenti Livello 4	Numero studenti Livello 5
SAEE85702A - 2 A	8	3	5	1	4	1	3	4	4	8
	% studenti Livello 1	% studenti Livello 2	% studenti Livello 3	% studenti Livello 4	% studenti Livello 5	% studenti Livello 1	% studenti Livello 2	% studenti Livello 3	% studenti Livello 4	% studenti Livello 5
SAIC857007	38,1	14,3	23,8	4,8	19,0	5,0	15,0	20,0	20,0	40,0
Campania	36,1	13,7	12,1	6,2	31,9	29,2	16,5	11,3	5,3	37,8
Sud	36,2	13,6	12,1	5,7	32,4	30,5	17,6	12,1	5,2	34,5
Italia	35,2	13,3	11,9	6,1	33,5	30,1	20,0	12,8	6,1	31,1

2.2.b.1 Alunni collocati nei diversi livelli in italiano e in matematica - Anno Scolastico 2015/16										
Classe/Istituto/Ra gruppiamento geografico	Italiano					Matematica				
	Numero studenti Livello 1	Numero studenti Livello 2	Numero studenti Livello 3	Numero studenti Livello 4	Numero studenti Livello 5	Numero studenti Livello 1	Numero studenti Livello 2	Numero studenti Livello 3	Numero studenti Livello 4	Numero studenti Livello 5
SAEE85702A - 5 A	0	2	7	1	5	3	2	2	3	3
SAEE85702A - 5 B	4	5	5	1	0	7	3	1	0	2
	% studenti Livello 1	% studenti Livello 2	% studenti Livello 3	% studenti Livello 4	% studenti Livello 5	% studenti Livello 1	% studenti Livello 2	% studenti Livello 3	% studenti Livello 4	% studenti Livello 5
SAIC857007	13,3	23,3	40,0	6,7	16,7	38,5	19,2	11,5	11,5	19,2
Campania	25,0	15,2	20,4	17,7	21,8	31,0	17,6	13,7	12,8	25,0
Sud	24,0	15,7	21,0	18,8	20,4	29,5	17,7	14,1	13,0	25,6
Italia	20,8	16,4	22,1	20,0	20,6	27,4	17,8	14,1	13,4	27,3

2.2.b.1 Alunni collocati nei diversi livelli in italiano e in matematica - Anno Scolastico 2015/16										
Classe/Istituto/Ra gruppiamento geografico	Italiano					Matematica				
	Numero studenti Livello 1	Numero studenti Livello 2	Numero studenti Livello 3	Numero studenti Livello 4	Numero studenti Livello 5	Numero studenti Livello 1	Numero studenti Livello 2	Numero studenti Livello 3	Numero studenti Livello 4	Numero studenti Livello 5
SAMM857018 - 3 A	0	2	5	6	4	0	4	1	3	9
SAMM857018 - 3 B	2	4	4	2	9	1	8	3	7	2
SAMM857018 - 3 C	0	5	5	3	6	2	2	1	2	12
SAMM857018 - 3 D	5	2	4	7	2	2	3	4	2	9
SAMM857018 - 3 E	0	4	5	3	10	0	5	1	1	15
	% studenti Livello 1	% studenti Livello 2	% studenti Livello 3	% studenti Livello 4	% studenti Livello 5	% studenti Livello 1	% studenti Livello 2	% studenti Livello 3	% studenti Livello 4	% studenti Livello 5
SAIC857007	7,1	17,2	23,2	21,2	31,3	5,0	22,2	10,1	15,2	47,5
Campania	31,9	22,6	16,4	14,7	14,4	40,6	20,0	12,3	10,4	16,8
Sud	27,7	21,7	16,5	15,5	18,6	36,0	19,0	12,7	10,6	21,7
Italia	22,2	19,4	17,0	16,9	24,5	30,1	16,9	12,6	11,7	28,7

2.2.c Variabilita' dei risultati fra le classi

2.2.c.1 Effetto della scuola sui risultati degli studenti nelle prove

Effetto della scuola sui risultati degli studenti nelle prove - Italiano Scuola primaria - Classi quinte					
Istituzione scolastica nel suo complesso					
Confronto tra il punteggio osservato dell'istituzione scolastica e il punteggio della regione	Effetto scuola positivo	Effetto scuola leggermente positivo	Effetto scuola pari alla media regionale	Effetto scuola leggermente negativo	Effetto scuola negativo
Sopra la media regionale					
Intorno alla media regionale			X		
Sotto la media regionale					

Effetto della scuola sui risultati degli studenti nelle prove - Matematica Scuola primaria - Classi quinte					
Istituzione scolastica nel suo complesso					
Confronto tra il punteggio osservato dell'istituzione scolastica e il punteggio della regione	Effetto scuola positivo	Effetto scuola leggermente positivo	Effetto scuola pari alla media regionale	Effetto scuola leggermente negativo	Effetto scuola negativo
Sopra la media regionale					
Intorno alla media regionale			X		
Sotto la media regionale					

Effetto della scuola sui risultati degli studenti nelle prove - Italiano Scuola secondaria di I grado - Classi terze					
Istituzione scolastica nel suo complesso					
Confronto tra il punteggio osservato dell'istituzione scolastica e il punteggio della regione	Effetto scuola positivo	Effetto scuola leggermente positivo	Effetto scuola pari alla media regionale	Effetto scuola leggermente negativo	Effetto scuola negativo
Sopra la media regionale			X		
Intorno alla media regionale					
Sotto la media regionale					


Effetto della scuola sui risultati degli studenti nelle prove - Matematica Scuola secondaria di I grado - Classi terze					
Istituzione scolastica nel suo complesso					
Confronto tra il punteggio osservato dell'istituzione scolastica e il punteggio della regione	Effetto scuola positivo	Effetto scuola leggermente positivo	Effetto scuola pari alla media regionale	Effetto scuola leggermente negativo	Effetto scuola negativo
Sopra la media regionale		X			
Intorno alla media regionale					
Sotto la media regionale					

Sezione di valutazione

Domande Guida
Quali risultati raggiunge la scuola nelle prove standardizzate nazionali di italiano e matematica?
Quali sono le differenze rispetto a scuole con contesto socio economico e culturale simile?
Come si distribuiscono gli studenti nei diversi livelli in italiano e matematica? Qual e' la concentrazione di studenti nel livello 1?
La scuola riesce ad assicurare una variabilita' contenuta tra le varie classi?
Qual e' l'effetto attribuibile alla scuola sui risultati degli apprendimenti? Nel caso in cui l'effetto scuola sia inferiore a quello medio regionale, quali potrebbero essere le motivazioni? L'effetto scuola e' simile per l'italiano e la matematica?

Punti di Forza (Digitare al max 1500 caratteri)	Punti di Debolezza (Digitare al max 1500 caratteri)
---	---

<p>Gli alunni affrontano le prove standardizzate nel pieno rispetto delle regole e senza nessun contributo esterno. Le disparità a livello di risultati tra alunni meno dotati e quelli più dotati permangono stabili nel corso della loro permanenza a scuola, fatte salve alcune eccezioni. Si registrano esiti migliori nelle prove di italiano e matematica rispetto al precedente anno. La percentuale degli alunni di livello 1 per la scuola primaria classi seconde risulta leggermente superiore rispetto alla media nazionale, per le classi quinte primaria e terze secondaria di primo grado, risulta inferiore. L'effetto scuole risulta pari alla media regionale per italiano e matematica della scuola primaria e italiano della scuola secondaria, risulta leggermente positivo per matematica della scuola secondaria</p>	<p>Tra sezioni si registrano disparità. I risultati sono comunque condizionati dall'emozionalità di fronte ad una prova troppo enfatizzata. La scuola non sempre riesce ad assicurare esiti uniformi tra le classi per diverse motivazioni a cominciare dalla situazione di partenza e dalle peculiarità delle stesse.</p>
---	--

Rubrica di Valutazione	
Criterio di qualità: Gli studenti della scuola raggiungono livelli di apprendimento soddisfacenti in italiano e matematica in relazione ai livelli di partenza e alle caratteristiche del contesto.	Situazione della scuola
<p>Il punteggio degli studenti della scuola nelle prove INVALSI di italiano e matematica è inferiore rispetto alle scuole con background socio-economico e culturale simile. La variabilità tra le classi in italiano e matematica è superiore a quella media. La quota di studenti collocata nel livello 1 in italiano e in matematica è in generale superiore a quella media regionale. L'effetto attribuibile alla scuola sugli apprendimenti è inferiore all'effetto medio regionale, inoltre i punteggi medi di scuola sono inferiori a quelli medi regionali.</p>	<p>1 - Molto critica</p>
	<p>2 -</p>
<p>Il punteggio di italiano e matematica della scuola alle prove INVALSI è in linea con quello di scuole con background socio-economico e culturale simile. La variabilità tra classi in italiano e in matematica è pari a quella media o poco superiore, ci sono casi di singole classi in italiano e matematica che si discostano in negativo dalla media della scuola. La quota di studenti collocata nel livello 1 in italiano e in matematica è in linea con la media regionale, anche se ci sono alcuni anni di corso o indirizzi di studi in cui tale quota è superiore alla media. L'effetto attribuibile alla scuola sugli apprendimenti è pari o leggermente superiore all'effetto medio regionale, anche se i punteggi medi di scuola sono inferiori a quelli medi regionali, oppure i punteggi medi sono pari a quelli medi regionali, anche se l'effetto scuola è inferiore all'effetto medio regionale.</p>	<p>3 - Con qualche criticità'</p>
<p></p>	<p>4 -</p>
<p>Il punteggio di italiano e matematica della scuola alle prove INVALSI è superiore a quello di scuole con background socio-economico e culturale simile. La variabilità tra classi in italiano e matematica è pari a quella media di poco inferiore, oppure alcune classi si discostano in positivo dalla media della scuola. La quota di studenti collocata nel livello 1 in italiano e in matematica è inferiore alla media regionale. L'effetto attribuibile alla scuola sugli apprendimenti è pari all'effetto medio regionale e i punteggi medi di scuola sono superiori a quelli medi regionali, oppure l'effetto scuola è superiore all'effetto medio regionale e i punteggi medi di scuola sono pari a quelli medi regionali.</p>	<p>5 - Positiva</p>
	<p>6 -</p>
<p>Il punteggio di italiano e matematica della scuola alle prove INVALSI è superiore a quello di scuole con background socio-economico e culturale simile. La varianza tra classi in italiano e matematica è inferiore a quella media. La quota di studenti collocata nei livelli 1 e 2 in italiano e in matematica è inferiore alla media regionale. L'effetto attribuibile alla scuola sugli apprendimenti è superiore all'effetto medio regionale e anche i punteggi medi di scuola sono superiori a quelli medi regionali.</p>	<p>7 - Eccellente</p>

Motivazione del giudizio assegnato


Si registrano esiti migliori nelle prove di italiano e matematica rispetto al precedente anno. La percentuale degli alunni di livello 1 per la scuola primaria classi seconde risulta leggermente superiore rispetto alla media nazionale, per le classi quinte primaria e terze secondaria di primo grado, risulta inferiore. L'effetto scuole risulta pari alla media regionale per italiano e matematica della scuola primaria e italiano della scuola secondaria, risulta leggermente positivo per matematica della scuola secondaria. Il punteggio di italiano e matematica alle prove INVALSI è in linea e talvolta superiore rispetto a quello di scuole con background socio-economico e culturale simile e in riferimento alla regione e alla media nazionale (in particolare per la scuola secondaria). La variabilità tra classi in italiano e in matematica è pari a quella media o poco superiore, ci sono casi di singole classi in italiano e matematica che si discostano in negativo dalla media della scuola.

2.3 Competenze chiave europee

Sezione di valutazione

Domande Guida
Quali sono le competenze chiave europee su cui la scuola lavora maggiormente?
In che modo la scuola valuta le competenze chiave (osservazione del comportamento, individuazione di indicatori, questionari, ecc.)? La scuola adotta criteri comuni per valutare l'acquisizione delle competenze chiave?
Gli studenti hanno sviluppato adeguate competenze sociali e civiche (rispetto di sé e degli altri, rispetto di regole condivise, ecc.)?
Gli studenti hanno acquisito competenze digitali adeguate (capacità di valutare le informazioni disponibili in rete, capacità di gestire i propri profili on line, capacità di comunicare efficacemente con gli altri a distanza, ecc.)?
Gli studenti hanno acquisito buone strategie per imparare ad apprendere (capacità di schematizzare e sintetizzare, ricerca autonoma di informazioni, ecc.)?
Gli studenti hanno acquisito abilità adeguate allo sviluppo dello spirito di iniziativa e imprenditorialità (progettazione, senso di responsabilità, collaborazione, ecc.)?
Se la scuola adotta forme di certificazione delle competenze o altri sistemi di valutazione, quali livelli di padronanza raggiungono gli studenti nelle competenze chiave a conclusione di determinati segmenti del loro percorso (V primaria, III secondaria di I grado, II secondaria di II grado)?

Punti di Forza (Digitare al max 1500 caratteri)	Punti di Debolezza (Digitare al max 1500 caratteri)
La scuola valuta le competenze di cittadinanza degli studenti e adotta criteri di valutazione comuni per l'assegnazione del voto di comportamento, valuta le competenze chiave degli studenti come l'autonomia di iniziativa e la capacità di orientarsi attraverso l'osservazione del comportamento, individuazione di indicatori, questionari, ecc. Il livello delle competenze chiave e di cittadinanza raggiunto dagli studenti nel loro percorso scolastico, pur con le dovute differenze, risulta generalmente buono.	Si registrano alcune differenze tra classi e sezioni. Alcuni casi particolari per studenti svantaggiati

Rubrica di Valutazione		
Criterio di qualità: Gli studenti della scuola acquisiscono livelli soddisfacenti nelle competenze sociali e civiche, nell'imparare a imparare, nelle competenze digitali e nello spirito di iniziativa e imprenditorialità.	Situazione della scuola	
La maggior parte degli studenti della scuola non raggiunge livelli sufficienti in relazione alle competenze chiave considerate (competenze sociali e civiche, imparare a imparare, competenze digitali, spirito di iniziativa e imprenditorialità).		1 - Molto critica
		2 -
La maggior parte degli studenti della scuola raggiunge livelli sufficienti in relazione ad almeno due competenze chiave tra quelle considerate (competenze sociali e civiche, imparare a imparare, competenze digitali, spirito di iniziativa e imprenditorialità).		3 - Con qualche criticità
		4 -
La maggior parte degli studenti della scuola raggiunge livelli buoni in relazione ad almeno due competenze chiave tra quelle considerate (competenze sociali e civiche, imparare a imparare, competenze digitali, spirito di iniziativa e imprenditorialità).		5 - Positiva
		6 -
La maggior parte degli studenti della scuola raggiunge livelli ottimali in relazione ad almeno due competenze chiave tra quelle considerate (competenze sociali e civiche, imparare a imparare, competenze digitali, spirito di iniziativa e imprenditorialità).		7 - Eccellente

Motivazione del giudizio assegnato


La maggior parte degli studenti ha adeguatamente raggiunto il livello delle competenze chiave di cittadinanza, lavora autonomamente ed è in grado di autoregolare il proprio processo di apprendimento. La scuola adotta criteri comuni per la valutazione del comportamento.

2.4 Risultati a distanza

Sezione di valutazione

Domande Guida
Per la scuola primaria - Gli studenti usciti dalla scuola primaria quali risultati hanno nella scuola secondaria? Quali sono i risultati nelle prove INVALSI degli studenti usciti dalla scuola primaria al termine del terzo anno di scuola secondaria di I grado?
Per la scuola secondaria di I grado - Gli studenti usciti dalla scuola secondaria di I grado quali risultati hanno nella scuola secondaria di II grado? Quali sono i risultati nelle prove INVALSI degli studenti usciti dal primo ciclo al termine del secondo anno di scuola secondaria di II grado?
Per la scuola secondaria di II grado - Qual è la riuscita dei propri studenti nei successivi percorsi di studio? Quanti studenti iscritti all'università non hanno conseguito crediti (CFU)? Quanti ne hanno conseguiti più della metà?
Per la scuola secondaria di II grado - Qual è la riuscita dei propri studenti nel mondo del lavoro? Qual è la quota di studenti occupati entro tre anni dal diploma? Quanti mesi attendono gli studenti per il primo contratto? Quali sono le tipologie di contratto prevalenti?
Per la scuola secondaria di II grado - Considerata la quota di studenti che in media si iscrive all'università e la quota di studenti che in media risulta avere rapporti di lavoro, quanti studenti orientativamente risultano fuori da questi percorsi formativi e occupazionali rispetto ai dati regionali?

Punti di Forza (Digitare al max 1500 caratteri)	Punti di Debolezza (Digitare al max 1500 caratteri)
Gli esiti degli studenti usciti dalla scuola primaria al termine del primo anno di scuola secondaria di I grado risultano in linea con la valutazione pregressa. Per gli studenti della scuola secondaria di primo grado, il consiglio orientativo risulta efficace tanto da permettere il successo scolastico successivo e di migliorare le prestazioni nelle prove nazionali	Permangono delle criticità per gli alunni della scuola primaria nei risultati delle prove nazionali. Per il rilevamento a distanza degli alunni iscritti alla secondaria di II grado il consiglio orientativo non risulta efficace per un'esigua parte degli alunni. Non sempre riescono ad emergere le aspirazioni e gli orientamenti degli alunni in modo chiaro, talvolta i cambiamenti di indirizzo dipendono anche dalle decisioni delle famiglie

Rubrica di Valutazione	
Criterio di qualità: Gli studenti in uscita dalla scuola hanno successo nei successivi percorsi di studio e di lavoro.	Situazione della scuola
Per le scuole del I ciclo - I risultati degli studenti nel successivo percorso di studio sono insoddisfacenti. Nel passaggio dalla scuola primaria alla secondaria molti studenti presentano difficoltà nello studio, hanno voti bassi, alcuni di loro non sono ammessi alla classe successiva. Gli studenti usciti dalla primaria e dalla secondaria dopo due o tre anni ottengono risultati medi nelle prove INVALSI di italiano e matematica decisamente inferiori a quelli medi regionali. Per le scuole del II ciclo - I risultati raggiunti dagli studenti immatricolati all'università sono molto scarsi; la percentuale di diplomati che non ha acquisito CFU dopo un anno di università è decisamente superiore ai riferimenti nazionali. Nel complesso la quota di diplomati che o ha un contratto di lavoro o prosegue negli studi è decisamente inferiore a quella regionale (inferiore al 75%).	1 - Molto critica
	2 -
Per le scuole del I ciclo - I risultati degli studenti nel successivo percorso di studio sono sufficienti. Nel passaggio dalla scuola primaria alla secondaria in generale gli studenti non presentano difficoltà, anche se una quota di studenti ha difficoltà nello studio e voti bassi. Gli studenti usciti dalla primaria e dalla secondaria dopo due o tre anni ottengono risultati medi nelle prove INVALSI di italiano e matematica di poco inferiori a quelli medi nazionali. Per le scuole del II ciclo - I risultati raggiunti dagli studenti immatricolati all'università sono mediocri; la percentuale di diplomati che ha acquisito meno della metà di CFU dopo un anno di università è superiore ai riferimenti. Nel complesso la quota di diplomati che o ha un contratto di lavoro o prosegue negli studi è di poco inferiore a quella regionale (intorno al 75-80%).	3 - Con qualche criticità
	4 - 

<p>Per le scuole del I ciclo - I risultati degli studenti nel successivo percorso di studio sono buoni: pochi studenti incontrano difficoltà di apprendimento (non sono ammessi alla classe successiva, hanno debiti formativi o cambiano l'indirizzo di studio) e il numero di abbandoni nel percorso di studi successivo è molto contenuto. Gli studenti usciti dalla primaria e dalla secondaria dopo due o tre anni ottengono risultati medi nelle prove INVALSI di italiano e matematica di poco superiori a quelli medi nazionali. Per le scuole del II ciclo - I risultati raggiunti dagli studenti immatricolati all'università sono buoni. La percentuale di diplomati che ha acquisito più della metà di CFU dopo un anno di università è pari ai riferimenti regionali. C'è una bassa incidenza di studenti che non prosegue negli studi universitari e non è inserita nel mondo del lavoro rispetto ai riferimenti regionali (intorno al 15%). Nel complesso la quota di diplomati che o ha un contratto di lavoro o prosegue negli studi è di poco superiore a quella regionale (intorno all'85-90%).</p>		5 - Positiva
		6 -
<p>Per le scuole del I ciclo - I risultati degli studenti nel percorso successivo di studio sono molto positivi: in rari casi gli studenti incontrano difficoltà di apprendimento (non sono ammessi alla classe successiva, hanno debiti formativi o cambiano l'indirizzo di studio) e non ci sono episodi di abbandono degli studi nel percorso successivo. Gli studenti usciti dalla primaria e dalla secondaria dopo due o tre anni ottengono risultati medi nelle prove INVALSI di italiano e matematica decisamente superiori a quelli medi nazionali. Per le scuole del II ciclo - I risultati raggiunti dagli studenti immatricolati all'università sono molto positivi. La percentuale di diplomati che ha acquisito più della metà di CFU dopo un anno di università è superiore ai riferimenti regionali. Nel complesso la quota di diplomati che o ha un contratto di lavoro o prosegue negli studi è decisamente superiore a quella regionale (superiore al 90%).</p>		7 - Eccellente

Motivazione del giudizio assegnato

Per le scuole del I ciclo - I risultati degli studenti nel successivo percorso di studio risultano diversificati: non ancora pienamente in linea con la media regionale per la scuola primaria, ma migliori per la scuola secondaria di primo grado. Nel passaggio dalla scuola primaria alla secondaria in generale gli studenti non presentano notevoli difficoltà, se non una percentuale piuttosto contenuta. Gli studenti usciti dalla primaria e dalla secondaria dopo due o tre anni ottengono risultati medi nelle prove INVALSI di italiano e matematica di poco inferiori a quelli medi nazionali. I risultati degli studenti nel successivo percorso di studio sono in linea con le aspettative della scuola in quanto pochi non sono ammessi alla classe successiva, hanno debiti formativi o cambiano l'indirizzo di studio e il numero di abbandoni nel percorso di studi successivo è molto contenuto.

3A Processi - Pratiche educative e didattiche

3A.1 Curricolo, progettazione e valutazione

Subarea: Curricolo e offerta formativa

3.1.a Curricolo

3.1.a.1 Numerosità' degli aspetti relativi all'elaborazione del curricolo-PRIMARIA

Numerosità' degli aspetti relativi all'elaborazione del curricolo-PRIMARIA				
		Riferimento Provinciale %	Riferimento Regionale %	Riferimento Nazionale %
Validi	1-2 aspetti	3,8	4,1	4,4
	3-4 aspetti	2,3	3,3	4,2
	5-6 aspetti	25,4	23,5	33,5
	Da 7 aspetti in su	68,5	69,1	57,8
Situazione della scuola: SAIC857007		Da 7 aspetti in su		

3.1.a.1 Numerosità' degli aspetti relativi all'elaborazione del curricolo-SECONDARIA

Numerosità' degli aspetti relativi all'elaborazione del curricolo-SECONDARIA				
		Riferimento Provinciale %	Riferimento Regionale %	Riferimento Nazionale %
Validi	1-2 aspetti	1,9	2,8	4,6
	3-4 aspetti	1,9	3,2	4,2
	5-6 aspetti	24,5	22,2	33,2
	Da 7 aspetti in su	71,7	71,8	58
Situazione della scuola: SAIC857007		Da 7 aspetti in su		

3.1.a.2 Tipologia degli aspetti del curricolo-PRIMARIA

Istituto:SAIC857007 - Tipologia degli aspetti del curricolo-PRIMARIA				
opzione	Situazione della scuola: SAIC857007	Riferimento Provinciale (% scuole in cui sono presenti gli aspetti seguenti)	Riferimento Regionale (% scuole in cui sono presenti gli aspetti seguenti)	Riferimento Nazionale (% scuole in cui sono presenti gli aspetti seguenti)
Curricolo di scuola per italiano	Presente	94,7	94	94
Curricolo di scuola per matematica	Presente	94,7	94	93,9
Curricolo di scuola per la lingua inglese	Presente	93,9	92,5	90,6
Curricolo di scuola per scienze	Presente	91,7	90,9	88,7
Curricolo di scuola per altre discipline	Presente	89,4	87,3	86,9
Curricolo per lo sviluppo delle competenze trasversali	Presente	68,9	71,6	59,2
Profilo delle competenze da possedere in uscita dalla scuola	Presente	81,8	86	79,3
Quota del monte ore annuale per la realizzazione di discipline e attività autonomamente scelte dalla scuola	Dato mancante	31,1	34,1	27
Altro	Dato mancante	11,4	9,1	9,6

3.1.a.2 Tipologia degli aspetti del curricolo-SECONDARIA

Istituto:SAIC857007 - Tipologia degli aspetti del curricolo-SECONDARIA				
opzione	Situazione della scuola: SAIC857007	Riferimento Provinciale (% scuole in cui sono presenti gli aspetti seguenti)	Riferimento Regionale (% scuole in cui sono presenti gli aspetti seguenti)	Riferimento Nazionale (% scuole in cui sono presenti gli aspetti seguenti)
Curricolo di scuola per italiano	Presente	94,5	94,9	93,1
Curricolo di scuola per matematica	Presente	94,5	94,7	93,1
Curricolo di scuola per la lingua inglese	Presente	94,5	93,4	90,6
Curricolo di scuola per scienze	Presente	93,6	92,5	88,4
Curricolo di scuola per altre discipline	Presente	89,1	88,8	86,3
Curricolo per lo sviluppo delle competenze trasversali	Presente	68,2	71,8	59,1
Profilo delle competenze da possedere in uscita dalla scuola	Presente	84,5	86,8	80,4
Quota del monte ore annuale per la realizzazione di discipline e attività autonomamente scelte dalla scuola	Dato mancante	25,5	30,9	26,4
Altro	Dato mancante	8,2	8,8	9

Domande Guida

A partire dai documenti ministeriali di riferimento, in che modo il curricolo di istituto e' stato articolato per rispondere ai bisogni formativi degli studenti e alle attese educative e formative del contesto locale?

La scuola ha individuato quali traguardi di competenza gli studenti nei diversi anni dovrebbero acquisire? Sono individuate anche le competenze chiave europee (es. competenze sociali e civiche)?

Gli insegnanti utilizzano il curricolo definito dalla scuola come strumento di lavoro per la loro attività?

Le attività di ampliamento dell'offerta formativa sono progettate in raccordo con il curricolo di istituto?

Gli obiettivi e le abilità/competenze da raggiungere attraverso i progetti di ampliamento dell'offerta formativa sono individuati in modo chiaro?

Punti di Forza (Digitare al max 1500 caratteri)	Punti di Debolezza (Digitare al max 1500 caratteri)
<p>Il curricolo di Istituto è rispondente ai bisogni formativi dell'utenza; le competenze in uscita, comprese quelle trasversali, sono scandite per cicli scolastici; il curricolo è utilizzato da tutti i docenti quale strumento di lavoro per le attività;</p> <p>le attività di ampliamento dell'offerta formativa si sviluppano nel rispetto del curricolo d'Istituto con l'individuazione degli obiettivi da perseguire. La scuola realizza altresì, progetti di recupero e potenziamento per italiano e matematica</p>	<p>La piena realizzazione del curricolo richiede una maggiore attenzione e sensibilità da parte dell'ambiente di provenienza dell'utenza, spesso impegnato in altre priorità. Scarsa risposta delle famiglie, si registra ancora una non piena coesione tra i docenti per strategie didattiche differenziate</p>

Subarea: Progettazione didattica

3.1.c Presenza di prove strutturate per classi parallele

3.1.c.1 Prove strutturate in entrata-PRIMARIA

Prove strutturate in entrata-PRIMARIA				
		Riferimento Provinciale %	Riferimento Regionale %	Riferimento Nazionale %
Validi	Nessuna prova	13,1	10,3	18,5
	Prove svolte in 1 o 2 discipline	13,8	17,7	26,9
	Prove svolte in 3 o più discipline	73,1	72	54,7
Situazione della scuola: SAIC857007		Prove svolte in 3 o più discipline		

3.1.c.1 Prove strutturate in entrata-SECONDARIA

Prove strutturate in entrata-SECONDARIA				
		Riferimento Provinciale %	Riferimento Regionale %	Riferimento Nazionale %
Validi	Nessuna prova	7,5	7,7	9,3
	Prove svolte in 1 o 2 discipline	9,3	9,8	15,9
	Prove svolte in 3 o più discipline	83,2	82,6	74,8
Situazione della scuola: SAIC857007		Prove svolte in 3 o più discipline		

3.1.c.2 Prove strutturate intermedie-PRIMARIA

Prove strutturate intermedie-PRIMARIA				
		Riferimento Provinciale (% scuole in cui sono presenti gli aspetti seguenti)	Riferimento Regionale (% scuole in cui sono presenti gli aspetti seguenti)	Riferimento Nazionale (% scuole in cui sono presenti gli aspetti seguenti)
Validi	Nessuna prova	19	15,4	25,8
	Prove svolte in 1 o 2 discipline	14,9	16,5	22,5
	Prove svolte in 3 o più discipline	66,1	68,1	51,7
Situazione della scuola: SAIC857007		Prove svolte in 3 o più discipline		

3.1.c.2 Prove strutturate intermedie-SECONDARIA

Prove strutturate intermedie-SECONDARIA				
		Riferimento Provinciale (% scuole in cui sono presenti gli aspetti seguenti)	Riferimento Regionale (% scuole in cui sono presenti gli aspetti seguenti)	Riferimento Nazionale (% scuole in cui sono presenti gli aspetti seguenti)
Validi	Nessuna prova	25,7	21,9	33,2
	Prove svolte in 1 o 2 discipline	13,9	12	15,9
	Prove svolte in 3 o più discipline	60,4	66	51
Situazione della scuola: SAIC857007		Dato mancante		

Domande Guida

Nella scuola vi sono strutture di riferimento (es. dipartimenti) per la progettazione didattica?

I docenti effettuano una programmazione periodica comune per ambiti disciplinari e/o classi parallele? Per quali discipline? Per quali ordini/indirizzi di scuola?

In che modo avviene l'analisi delle scelte adottate e la revisione della progettazione?

Punti di Forza (Digitare al max 1500 caratteri)	Punti di Debolezza (Digitare al max 1500 caratteri)
La scuola è organizzata in dipartimenti per area disciplinare, i docenti effettuano una programmazione comune per discipline, nella scuola primaria si effettuano incontri settimanali e in quella dell'infanzia incontri mensili per la programmazione comune. La revisione della progettazione avviene in base al raggiungimento o meno degli obiettivi previsti. La scuola secondaria si è dotata di programmazione disciplinare di istituto comune alle classi	Non sempre è possibile effettuare riscontri per classi parallele in tutti gli ordini di scuola dell'istituto per la mancanza di alcune di esse nella scuola primaria e dell'infanzia.

Subarea: Valutazione degli studenti**Domande Guida**

Quali aspetti del curriculum sono valutati?

Gli insegnanti utilizzano criteri comuni di valutazione per i diversi ambiti/discipline? In quali discipline, indirizzi o ordini di scuola è più frequente l'uso di criteri comuni di valutazione e in quali invece è meno frequente?

In che modo la scuola valuta l'acquisizione di competenze chiave non direttamente legate alle discipline (es. competenze sociali e civiche, competenze digitali, imparare a imparare, spirito di iniziativa e imprenditorialità)?

La scuola utilizza prove strutturate per classi parallele costruite dagli insegnanti? Per quali discipline? Per quali classi? Per quali scopi (diagnostico, formativo, sommativo, ecc.)? Sono adottati criteri comuni per la correzione delle prove?


Nella scuola vengono utilizzati strumenti quali prove di valutazione autentiche o rubriche di valutazione? Quanto è diffuso il loro utilizzo?

La scuola adotta forme di certificazione delle competenze degli studenti (a conclusione della scuola primaria e secondaria di I grado e del biennio di secondaria di II grado)?

La scuola realizza interventi didattici specifici a seguito della valutazione degli studenti?

Punti di Forza (Digitare al max 1500 caratteri)	Punti di Debolezza (Digitare al max 1500 caratteri)
Vengono valutati obiettivi e competenze in situazione iniziale, intermedia e finale, in base a prove strutturate all'interno dei vari dipartimenti disciplinari dai docenti delle singole discipline e per classi parallele. I criteri comuni sono definiti nelle UdA di istituto per tutte le discipline. La scuola organizza prove strutturate per tutte le discipline. Gli interventi didattici specifici sono previsti e realizzati in forma di recupero e potenziamento. La certificazione per competenze è rilasciata al termine della scuola secondaria di primo grado	Limitato utilizzo di prove di valutazione autentiche o rubriche di valutazione.

Rubrica di valutazione e Motivazione del giudizio assegnato

Rubrica di Valutazione	
Criterio di qualità: La scuola propone un curriculum aderente alle esigenze del contesto, progetta attività didattiche coerenti con il curriculum, valuta gli studenti utilizzando criteri e strumenti condivisi.	Situazione della scuola
<p>La scuola non ha elaborato un proprio curriculum, oppure si è limitata a riportare nel PTOF le indicazioni presenti nei documenti ministeriali di riferimento senza rielaborarli. Non sono stati definiti profili di competenze che gli studenti dovrebbero acquisire nelle varie discipline. Le attività di ampliamento dell'offerta formativa non sono presenti, oppure sono presenti ma non sono coerenti con il progetto formativo di scuola e gli obiettivi e le abilità/competenze da raggiungere non sono definiti in modo chiaro.</p> <p>Nella programmazione didattica non sono definiti obiettivi di apprendimento comuni per classi parallele o per ambiti disciplinari. Non si utilizzano modelli condivisi per la progettazione delle unità di apprendimento.</p> <p>Non sono utilizzati criteri di valutazione e strumenti di valutazione comuni, oppure i criteri di valutazione e gli strumenti di valutazione comuni sono utilizzati solo da pochi insegnanti o per poche discipline.</p>	1 - Molto critica
	2 -
<p>La scuola ha definito alcuni aspetti del proprio curriculum, rimandando per gli altri aspetti a quanto previsto nei documenti ministeriali di riferimento. La definizione dei profili di competenza per le varie discipline e anni di corso è da sviluppare in modo più approfondito. Le attività di ampliamento dell'offerta formativa sono per lo più coerenti con il progetto formativo di scuola. Gli obiettivi e le abilità/competenze da raggiungere nelle attività di ampliamento dell'offerta formativa non sono definiti sempre in modo chiaro.</p> <p>Ci sono riferimenti per la progettazione didattica e/o la valutazione degli studenti e dipartimenti disciplinari, anche se il personale è coinvolto in misura limitata. La progettazione didattica è condivisa parzialmente tra i docenti.</p> <p>I docenti fanno riferimento a criteri di valutazione comuni definiti a livello di scuola.</p> <p>La scuola utilizza prove comuni per la valutazione degli studenti, anche se non in modo sistematico. La scuola realizza interventi specifici a seguito della valutazione degli studenti, anche se in modo saltuario.</p>	3 - Con qualche criticità
	4 -
<p>La scuola ha elaborato un proprio curriculum a partire dai documenti ministeriali di riferimento. Sono stati definiti i profili di competenze per le varie discipline e anni di corso. Le attività di ampliamento dell'offerta formativa sono inserite nel progetto educativo di scuola. Gli obiettivi e le abilità/competenze da raggiungere con queste attività sono definiti in modo chiaro.</p> <p>Nella scuola sono presenti referenti e/o gruppi di lavoro sulla progettazione didattica e/o la valutazione degli studenti e dipartimenti disciplinari. La progettazione didattica viene effettuata in modo condiviso per ambiti disciplinari. I docenti utilizzano modelli comuni per la progettazione delle unità di apprendimento.</p> <p>La scuola utilizza forme di certificazione delle competenze degli studenti. I docenti utilizzano alcuni strumenti comuni per la valutazione degli studenti e hanno momenti di incontro per condividere i risultati della valutazione. La scuola realizza regolarmente interventi specifici a seguito della valutazione degli studenti.</p>	 5 - Positiva
	6 -

<p>La scuola ha elaborato un proprio curriculum a partire dai documenti ministeriali di riferimento, declinando le competenze disciplinari e trasversali per i diversi anni di corso, che gli insegnanti utilizzano come strumento di lavoro per la progettazione delle attività didattiche. Il curriculum si sviluppa tenendo conto delle caratteristiche del contesto e dei bisogni formativi della specifica utenza. Le attività di ampliamento dell'offerta formativa sono bene integrate nel progetto educativo di istituto. Tutte le attività presentano una definizione molto chiara degli obiettivi e delle abilità/competenze da raggiungere. Nella scuola sono presenti referenti e/o gruppi di lavoro sulla progettazione didattica e/o la valutazione degli studenti e dipartimenti disciplinari; i docenti sono coinvolti in maniera diffusa.</p> <p>Gli insegnanti effettuano sistematicamente una progettazione didattica condivisa, utilizzano modelli comuni per la progettazione delle unità di apprendimento e declinano chiaramente gli obiettivi e le competenze da raggiungere. La scuola utilizza forme di certificazione delle competenze degli studenti e specifica i criteri e le modalità per valutarle. I docenti utilizzano criteri di valutazione comuni e usano strumenti diversificati per la valutazione degli studenti (prove strutturate, rubriche di valutazione, ecc.). L'utilizzo di prove strutturate comuni è sistematico e riguarda la maggior parte degli ambiti disciplinari e tutti gli indirizzi/ordini di scuola. I docenti si incontrano regolarmente per riflettere sui risultati degli studenti. C'è una forte relazione tra le attività di programmazione e quelle di valutazione degli studenti. I risultati della valutazione degli studenti sono usati in modo sistematico per riorientare la programmazione e progettare interventi didattici mirati.</p>		7 - Eccellente
---	--	----------------

Motivazione del giudizio assegnato

Gli standard della scuola relativamente all'organizzazione e realizzazione del curriculum rispondono ai riferimenti ministeriali. La scuola ha elaborato un proprio curriculum a partire dai documenti ministeriali di riferimento. Sono stati definiti i profili di competenze per le varie discipline e anni di corso. Le attività di ampliamento dell'offerta formativa sono inserite nel progetto educativo di scuola. Gli obiettivi e le abilità/competenze da raggiungere con queste attività sono definiti in modo chiaro. Nella scuola sono presenti referenti e/o gruppi di lavoro sulla progettazione didattica e/o la valutazione degli studenti e dipartimenti disciplinari cui partecipano la totalità degli insegnanti. La scuola utilizza forme di certificazione delle competenze. I docenti utilizzano regolarmente strumenti comuni per la valutazione e hanno momenti di incontro per condividere i risultati della valutazione. La progettazione di interventi specifici a seguito della valutazione degli studenti è una pratica frequente ma andrebbe migliorata in allestimento rubriche di valutazione e prove di valutazione autentiche

3A.2 Ambiente di apprendimento

Subarea: Dimensione organizzativa

3.2.a Durata delle lezioni

3.2.a.1 Modalita' orarie adottate per la durata delle lezioni-PRIMARIA

Modalita' orarie adottate per la durata delle lezioni-PRIMARIA				
		Riferimento Provinciale %	Riferimento Regionale %	Riferimento Nazionale %
Validi	Orario standard	84,7	85,7	79,6
	Orario ridotto	3,1	4,6	3,8
	Orario flessibile	12,2	9,7	16,5
Situazione della scuola: SAIC857007		Orario standard		

3.2.a.1 Modalita' orarie adottate per la durata delle lezioni-SECONDARIA

Modalita' orarie adottate per la durata delle lezioni-SECONDARIA				
		Riferimento Provinciale %	Riferimento Regionale %	Riferimento Nazionale %
Validi	Orario standard	84,3	89,3	73
	Orario ridotto	9,3	5,7	12,6
	Orario flessibile	6,5	5	14,3
Situazione della scuola: SAIC857007		Orario standard		

3.2.b Organizzazione oraria

3.2.b.1 Modalita' orarie per l'ampliamento dell'offerta formativa-PRIMARIA

Istituto:SAIC857007 - Modalita' orarie per l'ampliamento dell'offerta formativa-PRIMARIA				
opzione	Situazione della scuola: SAIC857007	Riferimento Provinciale (% di scuole che hanno indicato la modalità)	Riferimento Regionale (% di scuole che hanno indicato la modalità)	Riferimento Nazionale (% di scuole che hanno indicato la modalità)
In orario extra-curricolare	Presente	78	78,5	54,4
In orario curricolare, nelle ore di lezione	Presente	33,3	43,9	63,3
In orario curricolare, facendo ore non di 60 min.	Dato mancante	1,5	1,5	1,9
In orario curricolare, utilizzando il 20% del curricolo di scuola	Dato mancante	6,1	10,9	12,6
Sono attivita' non previste per questo a.s.	Dato mancante	5,3	5,7	6,6

3.2.b.1 Modalita' orarie per l'ampliamento dell'offerta formativa-SECONDARIA

Istituto:SAIC857007 - Modalita' orarie per l'ampliamento dell'offerta formativa-SECONDARIA				
opzione	Situazione della scuola: SAIC857007	Riferimento Provinciale (% di scuole che hanno indicato la modalità)	Riferimento Regionale (% di scuole che hanno indicato la modalità)	Riferimento Nazionale (% di scuole che hanno indicato la modalità)
In orario extra-curricolare	Presente	80,9	81,9	85,7
In orario curricolare, nelle ore di lezione	Presente	40,9	42,8	54,6
In orario curricolare, facendo ore non di 60 min.	Dato mancante	2,7	2,4	4,9
In orario curricolare, utilizzando il 20% del curricolo di scuola	Dato mancante	4,5	9,1	11,6
Sono attivita' non previste per questo a.s.	Dato mancante	7,3	4,8	2,6

3.2.b.2 Modalita' orarie per interventi di recupero, consolidamento, potenziamento-PRIMARIA

Istituto:SAIC857007 - Modalita' orarie per interventi di recupero, consolidamento, potenziamento-PRIMARIA				
opzione	Situazione della scuola: SAIC857007	Riferimento Provinciale (% di scuole che hanno indicato la modalità)	Riferimento Regionale (% di scuole che hanno indicato la modalità)	Riferimento Nazionale (% di scuole che hanno indicato la modalità)
In orario extra-curricolare	Dato mancante	50	53	39,7
In orario curricolare, nelle ore di lezione	Presente	87,1	88,6	92,4
In orario curricolare, facendo ore non di 60 min.	Dato mancante	3	2,8	2,5
In orario curricolare, utilizzando il 20% del curricolo di scuola	Dato mancante	9,1	11,1	8,9
Sono attività non previste per questo a.s.	Dato mancante	0	1	0,4

3.2.b.2 Modalita' orarie per interventi di recupero, consolidamento, potenziamento-SECONDARIA

Istituto:SAIC857007 - Modalita' orarie per interventi di recupero, consolidamento, potenziamento-SECONDARIA				
opzione	Situazione della scuola: SAIC857007	Riferimento Provinciale (% di scuole che hanno indicato la modalità)	Riferimento Regionale (% di scuole che hanno indicato la modalità)	Riferimento Nazionale (% di scuole che hanno indicato la modalità)
In orario extra-curricolare	Dato mancante	70	65,8	73,7
In orario curricolare, nelle ore di lezione	Presente	84,5	86,7	86,7
In orario curricolare, facendo ore non di 60 min.	Dato mancante	4,5	3,7	6,9
In orario curricolare, utilizzando il 20% del curricolo di scuola	Dato mancante	6,4	9,9	8,8
Sono attività non previste per questo a.s.	Dato mancante	0,9	0,5	0,2

Domande Guida

L'orario delle lezioni è articolato in modo adeguato rispetto alle esigenze di apprendimento degli studenti? La durata delle lezioni è adeguata?

In che modo la scuola cura gli spazi laboratoriali (individuazione di figure di coordinamento, aggiornamento dei materiali, ecc.)? In che misura i diversi laboratori sono accessibili? Con quale frequenza sono utilizzati? Quando sono utilizzati (orario curricolare, extracurricolare, ecc.)? Ci sono sedi, indirizzi o sezioni che vi accedono in misura minore?

In che modo la scuola utilizza le dotazioni tecnologiche presenti (fare riferimento alle dotazioni indicate nell'area 1.3 Risorse economiche e materiali)?

Quali servizi offre la biblioteca? Quali servizi potrebbero essere potenziati? Con quale frequenza gli studenti utilizzano la biblioteca?

Punti di Forza (Digitare al max 1500 caratteri)	Punti di Debolezza (Digitare al max 1500 caratteri)
Nella scuola gli spazi laboratoriali sono adeguatamente gestiti da figure specifiche. Tutti gli studenti possono usufruire degli stessi. Tutti i supporti didattici nelle classi sono gestiti sotto la responsabilità diretta dei preposti. La scuola si preoccupa di garantire una gestione ottimale dei tempi articolando l'orario scolastico in base alle esigenze dell'utenza.	Nel plesso di scuola primaria manca la palestra

Subarea: Dimensione metodologica

Domande Guida

Quali metodologie didattiche sono utilizzate dai docenti (es. cooperative learning, classi aperte, gruppi di livello, flipped classroom, ecc.)? La scuola realizza progetti o iniziative che promuovono l'uso di specifiche metodologie didattiche?

In che misura gli insegnanti dichiarano di utilizzare le strategie didattiche strutturate (es. controllo dei compiti) e le strategie didattiche attive (es. lavori in piccoli gruppi)?

Con quale frequenza i docenti si confrontano sulle metodologie didattiche utilizzate in aula?

Punti di Forza (Digitare al max 1500 caratteri)	Punti di Debolezza (Digitare al max 1500 caratteri)
La scuola utilizza modalità innovative nel campo della didattica e promuove la collaborazione tra docenti per la sua realizzazione. Da quest'anno sono state sperimentate e condivise diverse didattiche innovative e la loro applicazione ha trovato riscontro positivo presso l'utenza da parte di alcuni docenti. Il confronto tra docenti avviene in occasione delle riunioni dipartimentali.	Il numero di docenti che sperimentano nuove modalità di didattica non risulta ancora ottimale. Manca personale specifico per la manutenzione ordinaria del corredo tecnologico e relativo adeguamento.

Subarea: Dimensione relazionale

3.2.d Uso della biblioteca

3.2.d.1 Presenza dei servizi di base della biblioteca

Istituto:SAIC857007 % - Presenza dei servizi di base della biblioteca				
opzione	Situazione della scuola: SAIC857007 %	Riferimento Provinciale %	Riferimento Regionale %	Riferimento Nazionale %
Nessun servizio di base	Tre servizi di base	8,6	7,4	4,2
Un servizio di base		14,7	20,2	11,8
Due servizi di base		25	28,9	24
Tutti i servizi di base		51,7	43,5	60

3.2.d.2 Presenza dei servizi avanzati della biblioteca

Istituto:SAIC857007 % - Presenza dei servizi avanzati della biblioteca				
opzione	Situazione della scuola: SAIC857007 %	Riferimento Provinciale %	Riferimento Regionale %	Riferimento Nazionale %
Nessun servizio avanzato	Nessun servizio avanzato	85,1	85,5	74,6
Un servizio avanzato		14,9	11,9	18,2
Due servizi avanzati		0	2,3	6,2
Tutti i servizi avanzati		0	0,4	0,9

Domande Guida
In che modo la scuola promuove la condivisione di regole di comportamento tra gli studenti (es. definizione delle regole comuni, assegnazione di ruoli e responsabilità, ecc.)?
Come sono le relazioni tra gli studenti? E tra studenti e insegnanti? Ci sono alcune classi dove le relazioni sono più difficili? Come sono le relazioni tra insegnanti?
Quale percezione hanno gli insegnanti delle relazioni con le altre componenti (studenti, genitori, personale ATA)?
Ci sono situazioni di frequenza irregolare da parte degli studenti (es. assenze ripetute, frequenti ingressi alla seconda ora)?
In caso di comportamenti problematici da parte degli studenti quali azioni promuove la scuola? Queste azioni sono efficaci?

Punti di Forza (Digitare al max 1500 caratteri)	Punti di Debolezza (Digitare al max 1500 caratteri)
La scuola promuove la condivisione di regole di comportamento attraverso regolamenti e il Patto di corresponsabilità condivisi tra le parti e nella pratica quotidiana.Eventuali comportamenti problematici vengono gestiti dai docenti e D.S. ed eventualmente presi in carico da figure specialistiche.Nella scuola, da qualche anno è presente uno sportello di ascolto.Le relazioni tra studenti e insegnanti sono generalmente buone, solo pochi i casi problematici.Pochi, anche i casi degli alunni con frequenti ingressi in ritardo.	Non sempre la famiglia e la scuola riescono a condividere una linea di condotta comune. A volte i docenti percepiscono le relazioni con altre componenti non pienamente collaborative

Rubrica di valutazione e Motivazione del giudizio assegnato

Rubrica di Valutazione	
Criterio di qualità: La scuola cura gli aspetti organizzativi, metodologici e relazionali dell'ambiente di apprendimento.	Situazione della scuola
L'organizzazione di spazi e tempi non risponde alle esigenze di apprendimento degli studenti. Gli spazi laboratoriali, le dotazioni tecnologiche e la biblioteca non ci sono o non sono usati dalle classi. A scuola non ci sono momenti di confronto tra insegnanti sulle metodologie didattiche e le metodologie utilizzate sono limitate. Le regole di comportamento non sono definite. Ci sono molte situazioni difficili da gestire nelle relazioni tra studenti o tra studenti e insegnanti. I conflitti non sono gestiti o sono gestiti ricorrendo a modalità non efficaci.	1 - Molto critica
	2 -
L'organizzazione di spazi e tempi risponde parzialmente alle esigenze di apprendimento degli studenti. Gli spazi laboratoriali, le dotazioni tecnologiche e la biblioteca sono usati da un numero limitato di classi. A scuola ci sono momenti di confronto tra insegnanti sulle metodologie didattiche, anche se sono pochi o coinvolgono pochi insegnanti. Si utilizzano metodologie diversificate in poche classi. Le regole di comportamento sono definite, ma sono condivise in modo disomogeneo nelle classi. Le relazioni tra studenti e tra studenti e insegnanti sono abbastanza positive, anche se ci sono alcune situazioni difficili da gestire. I conflitti sono gestiti, anche se le modalità adottate non sono sempre adeguate.	3 - Con qualche criticità'
	4 -
L'organizzazione di spazi e tempi risponde alle esigenze di apprendimento degli studenti. Gli spazi laboratoriali, le dotazioni tecnologiche e la biblioteca sono usati dalla maggior parte delle classi. A scuola ci sono momenti di confronto tra insegnanti sulle metodologie didattiche e si utilizzano metodologie diversificate nelle classi. Gli studenti lavorano in gruppi, utilizzano le nuove tecnologie, realizzano ricerche o progetti. Le regole di comportamento sono definite e condivise nelle classi. Le relazioni tra studenti e tra studenti e insegnanti sono positive. I conflitti con gli studenti sono gestiti con modalità adeguate.	5 - Positiva
	6 -
L'organizzazione di spazi e tempi risponde in modo ottimale alle esigenze di apprendimento degli studenti. Gli spazi laboratoriali, le dotazioni tecnologiche e la biblioteca sono usati con frequenza elevata da tutte le classi. A scuola ci sono numerosi momenti di confronto tra insegnanti sulle metodologie didattiche, l'utilizzo di metodologie didattiche diversificate e' una pratica ordinaria in tutte le classi. Le regole di comportamento sono definite e condivise in tutte le classi. Le relazioni tra studenti e tra studenti e insegnanti sono molto positive. I conflitti con gli studenti sono gestiti con modalità efficaci.	7 - Eccellente

Motivazione del giudizio assegnato

L'organizzazione di spazi e tempi risponde alle esigenze di apprendimento degli studenti. Gli spazi laboratoriali sono usati, anche se nel plesso di scuola primaria, in misura minore rispetto alle loro potenzialità. La scuola incentiva l'utilizzo di modalità didattiche innovative, anche se limitatamente ad alcuni aspetti o ad alcune discipline o anni di corso, dal corrente anno sono stati attuati laboratori specifici per l'indirizzo musicale della scuola, progettati in verticalità. Gli spazi laboratoriali per la scuola dell'infanzia non risultano sempre sufficienti.
Le regole di comportamento sono definite e condivise. I conflitti sono gestiti, anche se in casi sporadici non sempre le modalità adottate sono efficaci, spesso per la scarsa collaborazione delle famiglie.

3A.3 Inclusione e differenziazione

Subarea: Inclusione

3.3.a Attività di inclusione

3.3.a.1 Azioni attuate per l'inclusione

Azioni attuate per l'inclusione				
		Riferimento Provinciale (% scuole in cui sono presenti gli aspetti seguenti)	Riferimento Regionale (% scuole in cui sono presenti gli aspetti seguenti)	Riferimento Nazionale (% scuole in cui sono presenti gli aspetti seguenti)
Validi	Nessuna o una azione fra quelle indicate	11,4	13,8	10,8
	Due o tre azioni fra quelle indicate	77,9	73,6	66,1
	Quattro o cinque azioni fra quelle indicate	10,7	12,6	23,1
Situazione della scuola: SAIC857007		2-3 azioni		

Domande Guida

Quali attività realizza la scuola per favorire l'inclusione degli studenti con disabilità nel gruppo dei pari? Queste attività sono efficaci?

Gli insegnanti curricolari e di sostegno utilizzano metodologie che favoriscono una didattica inclusiva? Questi interventi sono efficaci? Il raggiungimento degli obiettivi definiti nei Piani Educativi Individualizzati viene monitorato con regolarità?

In che modo la scuola si prende cura degli altri studenti con bisogni educativi speciali? I Piani Didattici Personalizzati sono aggiornati con regolarità?

La scuola realizza attività di accoglienza per gli studenti stranieri da poco in Italia? Questi interventi riescono a favorire l'inclusione degli studenti stranieri?

La scuola realizza percorsi di lingua italiana per gli studenti stranieri da poco in Italia? Questi interventi riescono a favorire il successo scolastico degli studenti stranieri?

La scuola realizza attività su temi interculturali e/o sulla valorizzazione delle diversità? Qual è la ricaduta di questi interventi sulla qualità dei rapporti tra gli studenti?

È stata fatta una verifica del raggiungimento degli obiettivi contenuti nel Piano annuale per l'inclusione?

Punti di Forza (Digitare al max 1500 caratteri)	Punti di Debolezza (Digitare al max 1500 caratteri)
La scuola realizza attività volte a rimuovere ogni impedimento che inficia il processo formativo attraverso un progetto mirato che offre a ciascuno una reale e fattiva integrazione. Docenti curricolari e di sostegno collaborano nella stesura del PEI i cui obiettivi vengono sistematicamente monitorati in itinere per valutare l'efficacia dell'intervento. Lo stesso vale per gli alunni con BES. Sono contemplate attività di accoglienza e di integrazione per gli alunni stranieri.	L'insegnante curricolare non sempre riesce pienamente a soddisfare le specifiche esigenze degli alunni BES.

Subarea: Recupero e potenziamento

3.3.c Attivita' di potenziamento

3.3.c.1 Tipologia delle azioni realizzate per il potenziamento-PRIMARIA

Istituto:SAIC857007 - Tipologia delle azioni realizzate per il potenziamento-PRIMARIA				
opzione	Situazione della scuola: SAIC857007	Riferimento Provinciale (% scuole in cui sono presenti gli aspetti seguenti)	Riferimento Regionale (% scuole in cui sono presenti gli aspetti seguenti)	Riferimento Nazionale (% scuole in cui sono presenti gli aspetti seguenti)
Gruppi di livello all'interno delle classi	Presente	81,1	75,4	75
Gruppi di livello per classi aperte	Dato mancante	36,4	31,3	32
Partecipazione a gare o competizioni interne alla scuola	Dato mancante	34,1	35,9	34,2
Partecipazione a gare o competizioni esterne alla scuola	Dato mancante	50,8	50,9	49,5
Giornate dedicate al recupero e al potenziamento	Presente	22,7	24,8	17,9
Partecipazione a corsi o progetti in orario curricolare	Presente	54,5	55,8	61,1
Partecipazione a corsi o progetti in orario extra-curricolare	Presente	69,7	68,8	46,3
Altro	Dato mancante	7,6	5,2	4,3

3.3.c.1 Tipologia delle azioni realizzate per il potenziamento-SECONDARIA

Istituto:SAIC857007 - Tipologia delle azioni realizzate per il potenziamento-SECONDARIA				
opzione	Situazione della scuola: SAIC857007	Riferimento Provinciale (% scuole in cui sono presenti gli aspetti seguenti)	Riferimento Regionale (% scuole in cui sono presenti gli aspetti seguenti)	Riferimento Nazionale (% scuole in cui sono presenti gli aspetti seguenti)
Gruppi di livello all'interno delle classi	Presente	79,1	77,5	74
Gruppi di livello per classi aperte	Dato mancante	40	31,3	33,1
Partecipazione a gare o competizioni interne alla scuola	Dato mancante	49,1	47,2	52,6
Partecipazione a gare o competizioni esterne alla scuola	Dato mancante	70,9	74,4	80,8
Giornate dedicate al recupero e al potenziamento	Presente	31,8	33,5	26,9
Partecipazione a corsi o progetti in orario curricolare	Presente	59,1	60,3	66,5
Partecipazione a corsi o progetti in orario extra-curricolare	Presente	82,7	80,8	78,5
Altro	Dato mancante	9,1	5,7	5

Domande Guida

Quali gruppi di studenti presentano maggiori difficolt  di apprendimento?

Quali interventi sono realizzati per rispondere alle difficolt  di apprendimento degli studenti?

Sono previste forme di monitoraggio e valutazione dei risultati raggiunti dagli studenti con maggiori difficolt ?

Gli interventi che la scuola realizza per supportare gli studenti con maggiori difficolt  sono efficaci?

In che modo la scuola favorisce il potenziamento degli studenti con particolari attitudini disciplinari?

Gli interventi di potenziamento realizzati sono efficaci?


Nel lavoro d'aula quali interventi individualizzati in funzione dei bisogni educativi degli studenti vengono utilizzati? Quanto   diffuso l'utilizzo di questi interventi nelle varie classi della scuola?

Punti di Forza (Digitare al max 1500 caratteri)

Punti di Debolezza (Digitare al max 1500 caratteri)

<p>Gli studenti che presentano maggiori difficoltà di apprendimento sono quelli che appartengono a realtà socio-culturali meno stimolanti. Gli interventi per il recupero vengono svolti in orario curricolare e per gruppi di livello nelle classi con valutazione in itinere. Il potenziamento, effettuato attraverso progetti risulta adeguato e misurabile attraverso la realizzazione di prodotti resi noti e pubblicizzati. Nel lavoro d'aula vengono utilizzate misure compensative e dispensative in funzione dei bisogni educativi degli alunni laddove se ne presenti la necessità facendo riferimento anche a piani di studio personalizzati e approvati dai CdC. La scuola incentiva le attitudini degli alunni per attività artistiche e musicali con la partecipazione a concorsi interni, locali e nazionali. Organizza inoltre corsi extracurricolari di certificazioni linguistiche.</p>	<p>Scarso numero di attività extracurricolari direttamente dipendenti dalla scuola per mancanza di fondi. Occorrerebbero più ore curricolari da dedicare ad attività di recupero e potenziamento, ciò non è realizzabile a causa del numero di unità in organico disponibili per tali attività</p>
---	--

Rubrica di valutazione e Motivazione del giudizio assegnato

Rubrica di Valutazione	
Critero di qualità: La scuola cura l'inclusione degli studenti con bisogni educativi speciali, valorizza le differenze culturali, adegua l'insegnamento ai bisogni formativi di ciascuno studente attraverso percorsi di recupero e potenziamento.	Situazione della scuola
<p>Le attività realizzate dalla scuola sono insufficienti a garantire l'inclusione degli studenti con bisogni educativi speciali. La scuola non dedica sufficiente attenzione al rispetto delle differenze e della diversità culturale.</p> <p>La differenziazione dei percorsi didattici in funzione dei bisogni formativi dei singoli studenti è assente o insufficiente, oppure singoli insegnanti realizzano percorsi differenziati in poche classi, senza forme di coordinamento delle attività a livello di scuola.</p>	1 - Molto critica
	2 -
<p>Le attività realizzate dalla scuola per gli studenti con bisogni educativi speciali sono sufficienti. La qualità degli interventi didattici per gli studenti con bisogni educativi speciali è in generale accettabile, ma ci sono aspetti da migliorare. Gli obiettivi educativi per questi studenti sono scarsamente definiti e il loro raggiungimento non viene monitorato. La scuola dedica un'attenzione appena sufficiente al rispetto delle differenze e della diversità culturale.</p> <p>La differenziazione dei percorsi didattici in funzione dei bisogni formativi dei singoli studenti è sufficientemente strutturata, anche se non applicata in modo diffuso a livello di scuola. Gli obiettivi educativi non sempre sono definiti e non sono presenti forme di monitoraggio e valutazione per verificarne il raggiungimento. Gli interventi individualizzati nel lavoro d'aula sono poco diffusi a livello di scuola.</p>	3 - Con qualche criticità
	4 -
<p>Le attività realizzate dalla scuola per gli studenti con bisogni educativi speciali sono efficaci. In generale le attività didattiche sono di buona qualità. La scuola monitora il raggiungimento degli obiettivi previsti per gli studenti con bisogni educativi speciali. La scuola promuove il rispetto delle differenze e della diversità culturale.</p> <p>La differenziazione dei percorsi didattici in funzione dei bisogni educativi dei singoli studenti è ben strutturata a livello di scuola. Gli obiettivi educativi sono definiti e sono presenti modalità di verifica degli esiti. Gli interventi individualizzati nel lavoro d'aula sono piuttosto diffusi a livello di scuola.</p>	 5 - Positiva
	6 -
<p>Nelle attività di inclusione sono attivamente coinvolti diversi soggetti (docenti curricolari, di sostegno, tutor, famiglie, enti locali, associazioni) compreso il gruppo dei pari. Le attività didattiche per gli studenti con bisogni educativi speciali sono di buona qualità. La scuola monitora sistematicamente il raggiungimento degli obiettivi previsti per gli studenti con bisogni educativi speciali e a seguito di ciò, se necessario, gli interventi vengono rimodulati.</p> <p>La scuola promuove efficacemente il rispetto delle differenze e della diversità culturale.</p> <p>La differenziazione dei percorsi didattici in funzione dei bisogni formativi dei singoli studenti è efficacemente strutturata a livello di scuola; le attività rivolte ai diversi gruppi di studenti raggiungono tutti i potenziali destinatari. Gli obiettivi educativi sono ben definiti e sono adottate modalità di verifica degli esiti. Gli interventi individualizzati sono utilizzati in maniera sistematica nel lavoro d'aula.</p>	7 - Eccellente

Motivazione del giudizio assegnato

Le attività realizzate dalla scuola per gli studenti che necessitano di inclusione sono efficaci. In generale le attività didattiche sono di buona qualità, anche se ci sono aspetti che possono essere migliorati. Il raggiungimento degli obiettivi previsti per gli studenti che necessitano di inclusione sono costantemente monitorati. La scuola promuove il rispetto delle differenze e della diversità culturale. La differenziazione dei percorsi didattici in funzione dei bisogni educativi degli studenti è piuttosto strutturata a livello di scuola. Gli obiettivi educativi sono definiti e sono presenti modalità di verifica degli esiti, anche se non in tutti i casi. Gli interventi realizzati sono efficaci per un buon numero di studenti destinatari delle azioni di differenziazione. Gli interventi individualizzati nel lavoro d'aula sono piuttosto diffusi a livello di scuola.

3A.4 Continuita' e orientamento

Subarea: Continuita'

3.4.a Attivita' di continuita'

3.4.a.1 Tipologia delle azioni realizzate per la continuita' -PRIMARIA

Istituto:SAIC857007 - Tipologia delle azioni realizzate per la continuita' -PRIMARIA				
opzione	Situazione della scuola: SAIC857007	Riferimento Provinciale (% scuole in cui sono presenti gli aspetti seguenti)	Riferimento Regionale (% scuole in cui sono presenti gli aspetti seguenti)	Riferimento Nazionale (% scuole in cui sono presenti gli aspetti seguenti)
Incontri tra insegnanti dell'infanzia e della primaria per scambio di informazioni utili alla formazione delle classi	Presente	96,2	96,4	96,6
Incontri tra insegnanti dell'infanzia e della primaria per definire le competenze in uscita e in entrata	Presente	83,3	83,4	78,3
Visita della scuola primaria da parte dei bambini dell'infanzia	Presente	93,2	93,3	96
Attivita' educative per i bambini dell'infanzia con insegnanti della primaria	Presente	63,6	62,2	65,7
Attivita' educative comuni tra bambini dell'infanzia e della primaria	Presente	81,1	75,7	79
Trasmissione dall'infanzia alla primaria di fascicoli articolati sul percorso formativo dei singoli studenti	Dato mancante	62,1	62,3	63,9
Altro	Dato mancante	12,9	11,6	14,3

3.4.a.1 Tipologia delle azioni realizzate per la continuita' -SECONDARIA

Istituto:SAIC857007 - Tipologia delle azioni realizzate per la continuita' -SECONDARIA				
opzione	Situazione della scuola: SAIC857007	Riferimento Provinciale (% scuole in cui sono presenti gli aspetti seguenti)	Riferimento Regionale (% scuole in cui sono presenti gli aspetti seguenti)	Riferimento Nazionale (% scuole in cui sono presenti gli aspetti seguenti)
Incontri tra insegnanti della primaria e della secondaria per scambio di informazioni utili alla formazione delle classi	Presente	95,5	95,2	97,1
Incontri tra insegnanti della primaria e della secondaria per definire le competenze in uscita e in entrata	Presente	87,3	81,7	78,9
Visita della scuola secondaria da parte degli studenti della primaria	Presente	91,8	91,8	95
Attivita' educative per studenti della primaria con insegnanti della secondaria	Presente	66,4	69,7	74,1
Attivita' educative comuni tra studenti della primaria e della secondaria	Presente	70	71,7	73,4
Trasmissione dalla primaria alla secondaria di fascicoli articolati sul percorso formativo dei singoli studenti	Dato mancante	55,5	54,3	51,8
Altro	Dato mancante	11,8	10,8	13,7

Domande Guida

Quali azioni realizza la scuola per garantire la continuita' educativa per gli studenti nel passaggio da un ordine di scuola all'altro?

Gli insegnanti di ordini di scuola diversi si incontrano per parlare della continuità educativa (formazione delle classi, competenze attese in ingresso, prevenzione degli abbandoni, ecc.)?

Gli interventi realizzati per garantire la continuità educativa sono efficaci?

Punti di Forza (Digitare al max 1500 caratteri)	Punti di Debolezza (Digitare al max 1500 caratteri)
Collaborazione tra insegnanti della primaria e secondaria nella definizione delle competenze in uscita ed entrata. Attività educative in comune tra studenti e della primaria e secondaria.	Assenza di incontri tra docenti della primaria e della secondaria per scambio di informazioni utili alla formazione delle classi.

Subarea: Orientamento

3.4.b Attività di orientamento

3.4.b.1 Tipologia delle azioni realizzate per l'orientamento-SECONDARIA

Istituto:SAIC857007 - Tipologia delle azioni realizzate per l'orientamento-SECONDARIA				
opzione	Situazione della scuola: SAIC857007	Riferimento Provinciale (% scuole in cui sono presenti gli aspetti seguenti)	Riferimento Regionale (% scuole in cui sono presenti gli aspetti seguenti)	Riferimento Nazionale (% scuole in cui sono presenti gli aspetti seguenti)
Percorsi di orientamento per la comprensione di sé e delle proprie inclinazioni	Dato mancante	74,5	69,1	81,6
Collaborazione con soggetti esterni per le attività di orientamento	Dato mancante	39,1	30,2	55,8
Utilizzo di strumenti per l'orientamento	Presente	61,8	49,9	55,1
Presentazione agli studenti dei diversi indirizzi di scuola secondaria di II grado	Presente	98,2	97,8	97,8
Monitoraggio degli studenti dopo l'uscita dalla scuola	Dato mancante	48,2	52,7	49,7
Incontri individuali degli studenti con i docenti referenti per l'orientamento per ricevere supporto nella scelta della scuola superiore	Dato mancante	62,7	63,3	58,4
Predisposizione di un modulo articolato per il consiglio orientativo da consegnare agli studenti	Presente	72,7	62,9	76,4
Altro	Presente	20,9	16,6	21,1

Domande Guida

La scuola realizza percorsi di orientamento per la comprensione di sé e delle proprie inclinazioni? Quali classi sono coinvolte?

La scuola realizza attività di orientamento finalizzate alla scelta del percorso formativo successivo? Queste attività coinvolgono le realtà formative del territorio? La scuola organizza incontri/attività rivolti alle famiglie sulla scelta del percorso formativo successivo?

La scuola realizza attività di orientamento al territorio e alle realtà produttive e professionali?

La scuola secondaria di I grado monitora quanti studenti seguono il consiglio orientativo?

In che modo la scuola monitora se le attività di orientamento sono efficaci?

Punti di Forza (Digitare al max 1500 caratteri)	Punti di Debolezza (Digitare al max 1500 caratteri)
Presenza di questionari per la comprensione di sé e delle proprie inclinazioni. La scuola realizza percorsi di orientamento finalizzate alla scelta del percorso scolastico successivo coinvolgendo tutte le classi terminali. Organizzazione di incontri rivolti alle famiglie sulla scelta della scuola superiore. Nel corrente anno sono stati effettuati laboratori presso le scuole superiori del territorio e altre tipologie sono in allestimento	Perfezionamento delle attività di orientamento finalizzate alla scelta del percorso scolastico e sulla conoscenza di sé.

Subarea: Alternanza scuola - lavoro**3.4.c Consigli orientativi nel passaggio tra I e II ciclo****3.4.c.1 Consiglio orientativo per tipologia**

3.4.c.1 Consiglio orientativo per tipologia								
	% Artistica	% Linguistica	% Professionale	% Qualsiasi area	% Scientifica	% Tecnica	% Umanistica	% Apprendistato
SAIC857007	7,2	7,3	23,1	15,0	9,7	23,9	14,1	0

Domande Guida

Quante convenzioni la scuola stipula con imprese, associazioni, enti o altri soggetti disponibili ad accogliere studenti in percorsi di alternanza scuola-lavoro? Con quali tipologie di imprese, associazioni, ecc. vengono stipulate convenzioni? La gamma delle imprese con cui la scuola stipula convenzioni è diversificata?

La scuola conosce i fabbisogni formativi del tessuto produttivo del territorio?

In che modo la scuola progetta i percorsi di alternanza scuola-lavoro (esperienze di co-progettazione, ruolo dei tutor di scuola e dei tutor aziendali, ecc.)?

In che modo i percorsi di alternanza scuola lavoro si integrano con il Piano dell'offerta formativa triennale della scuola?

In che modo la scuola monitora i percorsi di alternanza scuola-lavoro?

La scuola ha definito le competenze attese per gli studenti al termine dell'esperienza di alternanza?

In che modo la scuola valuta e certifica le competenze acquisite dagli studenti al termine del percorso di alternanza scuola-lavoro?

Nell'ultimo anno si è verificato un aumento del numero delle convenzioni stipulate rispetto agli anni precedenti? Per quale motivo?

Nell'ultimo anno si è verificato un aumento del numero degli studenti che prendono parte ai percorsi di alternanza scuola-lavoro rispetto agli anni precedenti? Quali sono le ricadute per la scuola?


Punti di Forza (Digitare al max 1500 caratteri)

Presenza di questionari per la comprensione di sé e delle proprie inclinazioni. La scuola realizza percorsi di orientamento finalizzate alla scelta del percorso scolastico successivo coinvolgendo tutte le classi terminali. Organizzazione di incontri rivolti alle famiglie sulla scelta della scuola superiore. Attuazione dal corrente anno, di un progetto di conoscenza del sé appositamente redatto per rafforzare l'autostima degli alunni e conoscere le proprie inclinazioni.

Punti di Debolezza (Digitare al max 1500 caratteri)

Perfezionamento delle attività di orientamento finalizzate alla scelta del percorso scolastico.

Rubrica di valutazione e Motivazione del giudizio assegnato

Rubrica di Valutazione	
Criterio di qualità: La scuola garantisce la continuità' dei percorsi scolastici e cura l'orientamento personale, scolastico e professionale degli studenti.	Situazione della scuola
Le attività' di continuità' e/o di orientamento sono assenti o insufficienti, oppure singoli insegnanti realizzano attività' di continuità' e/o orientamento limitatamente ad alcune sezioni, senza forme di coordinamento a livello di scuola. Per la scuola secondaria di II grado - La scuola ha stipulato convenzioni con un partenariato non diversificato di imprese ed associazioni del territorio. Il numero di convenzioni e' nettamente inferiore al riferimento provinciale. La scuola non ha integrato nella propria offerta formativa i percorsi di alternanza scuola - lavoro. I progetti di alternanza non rispondono ai fabbisogni formativi del tessuto produttivo del territorio. Le attività' di alternanza non vengono monitorate. La scuola non ha definito le competenze attese per gli studenti a conclusione dei percorsi di alternanza e non utilizza criteri di valutazione delle competenze acquisite al termine dell'alternanza.	1 - Molto critica
	2 -
Le attività' di continuità' presentano un livello di strutturazione sufficiente anche se sono prevalentemente orientate alla formazione delle classi. Le attività' di orientamento coinvolgono almeno tutte le classi finali. La qualità' delle attività' proposte agli studenti e' in genere accettabile, anche se per lo più' limitate a presentare i diversi indirizzi di scuola superiore / corsi di studio universitari. La scuola non monitora i risultati delle proprie azioni di orientamento. Per la scuola secondaria di II grado - La scuola ha stipulato convenzioni con un partenariato non diversificato di imprese ed associazioni. Il numero di convenzioni stipulate è di poco inferiore al riferimento provinciale. La scuola ha integrato in modo non organico nella propria offerta formativa i percorsi di alternanza scuola – lavoro. I progetti di alternanza scuola lavoro rispondono solo in parte ai fabbisogni professionali del territorio e alle esigenze formative degli studenti. Le attività di alternanza scuola – lavoro vengono monitorate in modo occasionale. La scuola non definisce i criteri di valutazione delle competenze acquisite al termine del percorso di alternanza scuola-lavoro.	3 - Con qualche criticità'
	4 - 
Le attività' di continuità' sono ben strutturate. La collaborazione tra i docenti di ordini di scuola diversi e' consolidata. La scuola realizza diverse attività finalizzate ad accompagnare gli studenti nel passaggio da un ordine di scuola all'altro. Le attività' di orientamento sono ben strutturate e coinvolgono anche le famiglie. La scuola realizza percorsi finalizzati alla conoscenza di sé e delle proprie attitudini. Gli studenti dell'ultimo anno e le famiglie, oltre a partecipare alle presentazioni delle diverse scuole/indirizzi di studio universitario, sono coinvolti in attività organizzate all'esterno (scuole, centri di formazione, università'). La scuola realizza attività' di orientamento alle realtà' produttive e professionali del territorio. La scuola monitora i risultati delle proprie azioni di orientamento; un buon numero di studenti segue il consiglio orientativo della scuola. Per la scuola secondaria di II grado - La scuola ha stipulato convenzioni con un variegato partenariato di imprese ed associazioni. Il numero di convenzioni stipulate è uguale o di poco superiore al riferimento provinciale. La scuola ha integrato nella propria offerta formativa i percorsi di alternanza scuola – lavoro. I progetti di alternanza rispondono ai fabbisogni professionali del territorio. Le attività di alternanza vengono monitorate. La scuola valuta e certifica le competenze degli studenti al termine del percorso di alternanza.	5 - Positiva

<p>Le attività di continuità sono organizzate in modo efficace. La collaborazione tra docenti di ordini di scuola diversi è ben consolidata e si concretizza nella progettazione di attività per gli studenti finalizzate ad accompagnarli nel passaggio tra un ordine di scuola e l'altro. La scuola predispone informazioni articolate sul percorso scolastico dei singoli studenti (es. portfolio) e monitora gli esiti degli studenti nel passaggio da un ordine di scuola all'altro. La scuola realizza azioni di orientamento finalizzate a far emergere le inclinazioni individuali che coinvolgono più classi, non solo quelle dell'ultimo anno. Inoltre propone attività mirate a far conoscere l'offerta formativa presente sul territorio, anche facendo svolgere attività formative esterne (scuole, centri di formazione, università). Le attività di orientamento sono ben strutturate e pubblicizzate e coinvolgono anche le famiglie. La scuola monitora i risultati delle proprie azioni di orientamento; la stragrande maggioranza degli studenti segue il consiglio orientativo della scuola.</p> <p>Per la scuola secondaria di II grado - La scuola ha stipulato convenzioni con un partenariato diversificato di imprese ed associazioni. Il numero di convenzioni stipulate è nettamente superiore al riferimento provinciale. La scuola ha integrato in modo organico nella propria offerta formativa i percorsi di alternanza scuola – lavoro. I progetti di alternanza scuola lavoro rispondono in modo coerente ai fabbisogni formativi del tessuto produttivo del territorio e alle esigenze formative degli studenti. Le attività di alternanza vengono monitorate in maniera regolare. La scuola ha definito le competenze attese per gli studenti a conclusione dei percorsi di alternanza. La scuola valuta e certifica le competenze degli studenti al termine del percorso di alternanza sulla base di criteri definiti e condivisi.</p>	6 -	7 - Eccellente
--	-----	----------------

Motivazione del giudizio assegnato

Le attività di continuità presentano un livello di strutturazione sufficiente e sono orientate alla formazione delle classi. Le attività di orientamento coinvolgono almeno tutte le classi finali. La qualità delle attività proposte agli studenti è in genere accettabile, anche se per lo più limitate a presentare i diversi istituti scolastici/indirizzi di scuola superiore/corsi di studio universitari. Nel corrente anno sono stati effettuati laboratori presso le scuole superiori del territorio e altre tipologie sono in allestimento. La scuola non monitora i risultati delle proprie azioni di orientamento. In allestimento di un progetto di conoscenza del sé appositamente redatto per rafforzare l'autostima degli alunni e conoscere le proprie inclinazioni.

3B Processi - Pratiche gestionali e organizzative

3B.5 Orientamento strategico e organizzazione della scuola

Subarea: Missione e visione della scuola

Domande Guida
La missione e la visione dell'istituto sono definite chiaramente?
La missione e la visione dell'istituto sono condivise all'interno della comunità scolastica? Sono rese note anche all'esterno, presso le famiglie e il territorio?

Punti di Forza (Digitare al max 1500 caratteri)	Punti di Debolezza (Digitare al max 1500 caratteri)
La missione dell'istituto e le priorità sono definite chiaramente e sono condivise all'interno della comunità scolastica. Sono rese note anche all'esterno, presso le famiglie e il territorio anche attraverso il sito della scuola. Il piano di miglioramento inserito nel PTOF tiene conto delle effettive esigenze dell'utenza e delle strategie adottate dalla scuola ed è stato ulteriormente aggiornato.	Non tutte le famiglie, pur essendo il POF/PTOF distribuito in modo omogeneo in tutti gli ordini di scuola, procedono ad una approfondita visione. Scarsa abitudine delle famiglie alla consultazione del sito.

Subarea: Monitoraggio delle attività

Domande Guida
In che modo la scuola monitora lo stato di avanzamento delle attività che svolge? Quali strumenti di monitoraggio adotta?
La scuola utilizza forme di bilancio sociale per rendicontare la propria attività all'esterno?

Punti di Forza (Digitare al max 1500 caratteri)	Punti di Debolezza (Digitare al max 1500 caratteri)
La scuola pianifica le azioni per il raggiungimento dei propri obiettivi attraverso la definizione del PTOF che nasce da una serie di incontri, discussioni e proposte nelle riunioni di sezione, di interclasse, di classe e di dipartimenti disciplinari. Il monitoraggio avviene attraverso gli incontri periodici tra docenti e tra docenti e genitori, con le verifiche in itinere e quadrimestrali di Istituto e con il questionario di fine anno per l'autovalutazione di Istituto.	I rappresentanti eletti negli organi collegiali non sempre partecipano attivamente alle discussioni relative al monitoraggio e al miglioramento degli strumenti di controllo.

Subarea: Organizzazione delle risorse umane

3.5.a Gestione delle funzioni strumentali

3.5.a.1 Modalità di distribuzione delle risorse per le funzioni strumentali

Modalità di distribuzione delle risorse per le funzioni strumentali				
		Riferimento Provinciale %	Riferimento Regionale %	Riferimento Nazionale %
Validi	Meno di 500 €	5,6	14,1	14,4
	Tra 500 e 700 €	31	29	26,8
	Tra 700 e 1000 €	47,6	39,2	35
	Più di 1000 €	15,9	17,7	23,8
	n.d.			
Situazione della scuola: SAIC857007	Tra 700 e 1000 euro			

3.5.b Gestione del Fondo di Istituto

3.5.b.1 Ripartizione del FIS tra insegnanti e personale ATA

Istituto:SAIC857007 % - Ripartizione del FIS tra insegnanti e personale ATA				
opzione	Situazione della scuola: SAIC857007 %	Riferimento Provinciale %	Riferimento Regionale %	Riferimento Nazionale %
Percentuale del FIS per gli insegnanti	69,93	70	70,5	72,8
Percentuale del FIS per gli ATA	30,07	30,2	29,6	27,3

3.5.b.3 Quota di insegnanti che percepisce più di 500€ di FIS

Istituto:SAIC857007 % - Quota di insegnanti che percepisce più di 500€ di FIS				
opzione	Situazione della scuola: SAIC857007 %	Riferimento Provinciale %	Riferimento Regionale %	Riferimento Nazionale %
Quota insegnanti che percepisce più di 500€ (rispetto al totale degli insegnanti che usufruisce del FIS)	26	34,69	29,56	24,41

3.5.b.5 Personale ATA che percepisce piu' di 500 euro di FIS

Istituto:SAIC857007 % - Personale ATA che percepisce piu' di 500 euro di FIS				
opzione	Situazione della scuola: SAIC857007 %	Riferimento Provinciale %	Riferimento Regionale %	Riferimento Nazionale %
Percentuale ATA che percepisce più di 500€ (rispetto al totale del personale ATA che usufruisce del FIS)	91,6666666666667	60,81	51,36	40,09

Domande Guida

Quali funzioni strumentali ha individuato la scuola e quanti docenti svolgono tali funzioni? Come è ripartito il Fondo di istituto? Quanti docenti ne beneficiano? Quanti ATA?

In che modo sono gestite le assenze del personale?

C'è una chiara divisione dei compiti e delle aree di attività tra il personale ATA?

Le responsabilità e i compiti dei docenti che hanno incarichi specifici sono definiti in modo chiaro?

Punti di Forza (Digitare al max 1500 caratteri)	Punti di Debolezza (Digitare al max 1500 caratteri)
La scuola ha individuato quattro funzioni chiave cercando di coinvolgere un più ampio numero di docenti organizzati in gruppi di supporto al referente individuato. La divisione dei compiti tra i docenti con incarichi di responsabilità è chiara e definita attraverso gli indicatori delle specifiche nomine, altrettanto per il personale ATA. Le assenze di personale vengono gestite contestualmente tra ufficio di segreteria e docenti collaboratori con lo scopo di colmare qualsiasi tipo di disservizio all'utenza.	Bassa percentuale di docenti e Ata disponibili ad assumere incarichi di responsabilità per l'esiguo compenso previsto dal FIS in rapporto al carico di lavoro. Numero appena sufficiente di docenti coinvolti nelle attività delle scelte operate. Esiguità del FIS in rapporto ad impegno e riconoscimento del personale.

Subarea: Gestione delle risorse economiche

3.5.e Progetti prioritari

3.5.e.1 Tipologia dei progetti prioritari

Istituto:SAIC857007 % - Tipologia dei progetti prioritari				
opzione	Situazione della scuola: SAIC857007 %	Riferimento Provinciale %	Riferimento Regionale %	Riferimento Nazionale %
Formazione e aggiornamento del personale	0	21	20,8	17,2
Educazione alla convivenza civile	0	17,5	17,1	14,7
Attività artistico - espressive	0	16,8	14,4	12,3
Tecnologie informatiche (TIC)	1	21,7	22,7	38,6
Lingue straniere	0	44,1	31,6	34,5
Prevenzione del disagio - inclusione	0	9,1	7,3	11
Abilità logico-matematiche e scientifiche	1	35	37,6	36,4
Abilità linguistiche / lettura / biblioteca	0	20,3	21,8	25,5
Altri argomenti	0	10,5	13,1	16,6
Progetto trasversale d' istituto	0	8,4	7,3	13,3
Orientamento - accoglienza - continuità	1	13,3	15,9	17,9
Sport	0	15,4	13,5	14,3

3.5.e.2 Durata media dei progetti prioritari

Istituto:SAIC857007 - Durata media dei progetti prioritari				
opzione	Situazione della scuola: SAIC857007	Riferimento Provinciale	Riferimento Regionale	Riferimento Nazionale
Durata media dei progetti in anni	1	1,53	1,64	3,06


3.5.e.4 Descrizione dell'importanza dei progetti prioritari

Istituto:SAIC857007 % - Descrizione dell'importanza dei progetti prioritari	
	Situazione della scuola: SAIC857007 %
Progetto 1	ampio coinvolgimento di risorse umane del territorio
Progetto 2	sviluppo delle competenze per integrazione alunni difficili
Progetto 3	continuità in verticale per ordine e grado

Domande Guida
L'allocazione delle risorse economiche nel Programma annuale è coerente con il Piano Triennale dell'Offerta Formativa?
Quanto spende in media la scuola per ciascun progetto (cfr. l'indice di frammentazione della spesa)?
Quali sono i tre progetti prioritari per la scuola? Qual è la durata media di questi progetti? Sono coinvolti esperti esterni?
Le spese si concentrano sui progetti prioritari (cfr. l'indice di concentrazione della spesa)?

Punti di Forza (Digitare al max 1500 caratteri)	Punti di Debolezza (Digitare al max 1500 caratteri)
<p>Le tematiche affrontate per i progetti sono state scelte anche dalle famiglie in base alla maggiore attrattiva esercitata sugli alunni.</p> <p>La scuola si colloca a livelli sensibilmente più bassi rispetto alla media provinciale e nazionale. I tre progetti prioritari hanno riguardato le TIC, le attività logico-matematiche e scientifiche e accoglienza e orientamento. Coinvolgimento delle risorse interne</p>	<p>Basso coinvolgimento di personale esterno per esiguità di fondi.</p> <p>La scuola si colloca a livelli sensibilmente più bassi rispetto alla media provinciale e nazionale per frammentazione di spesa.</p> <p>Esiguità del FIS in rapporto ad impegno e riconoscimento del personale.</p>

Rubrica di valutazione e Motivazione del giudizio assegnato

Rubrica di Valutazione		
Critero di qualità: La scuola definisce la propria missione e la visione, monitora in modo sistematico le attività che svolge, individua ruoli di responsabilita' e compiti per il personale in modo funzionale e utilizza in modo adeguato le risorse economiche.	Situazione della scuola	
La missione e la visione della scuola non sono state definite oppure sono state definite in modo vago. Non sono presenti forme di monitoraggio delle azioni. La definizione delle responsabilita' e dei compiti tra le diverse componenti scolastiche e' poco chiara o non e' funzionale all'organizzazione delle attivita'. Le spese definite nel Programma annuale non sono coerenti con le scelte indicate nel Piano triennale dell'offerta formativa. Le risorse economiche destinate ai progetti non sono investite in modo adeguato.		1 - Molto critica
		2 -
La scuola ha definito la missione e la visione, anche se sono poco condivise nella comunita' scolastica e con le famiglie e il territorio. Il monitoraggio delle azioni e' attuato in modo non strutturato. E' presente una definizione delle responsabilita' e dei compiti tra le diverse componenti scolastiche, anche se non tutti i compiti sono chiari e funzionali all'organizzazione delle attivita'. Solo alcune spese definite nel Programma annuale sono coerenti con le scelte indicate nel Piano triennale dell'offerta formativa. Solo una parte delle risorse economiche destinate ai progetti sono investite in modo adeguato.		3 - Con qualche criticita'
		4 -
La scuola ha definito la missione e la visione e queste sono condivise nella comunita' scolastica, con le famiglie e il territorio. La scuola utilizza forme strutturate di monitoraggio delle azioni. Responsabilita' e compiti delle diverse componenti scolastiche sono individuati chiaramente. La maggior parte delle spese definite nel Programma annuale sono coerenti con le scelte indicate nel Piano triennale dell'offerta formativa. La maggior parte delle risorse economiche destinate ai progetti sono investite in modo adeguato.		5 - Positiva
		6 -
La scuola ha definito la missione e la visione e queste sono condivise nella comunita' scolastica, con le famiglie e il territorio. La scuola utilizza in modo sistematico forme strutturate di monitoraggio delle azioni, che permettono di orientare le strategie e riprogettare le azioni. Responsabilita' e compiti del personale sono individuati chiaramente e sono funzionali alle attivita'. Tutte le spese definite nel Programma annuale sono coerenti con le scelte indicate nel Piano triennale dell'offerta formativa. Tutte le risorse economiche destinate ai progetti sono investite in modo adeguato.		7 - Eccellente

Motivazione del giudizio assegnato

La scuola ha definito la missione e le priorita', anche se la loro condivisione con le famiglie e il territorio e' da migliorare. La scuola utilizza forme di controllo strategico o monitoraggio dell'azione. Responsabilita' e compiti delle diverse componenti scolastiche sono individuati chiaramente. Una buona parte delle risorse economiche e' impiegata per il raggiungimento degli obiettivi prioritari della scuola.

3B.6 Sviluppo e valorizzazione delle risorse umane

Subarea: Formazione

3.6.a Formazione per gli insegnanti

3.6.a.1 Numerosità delle attività di formazione

Istituto:SAIC857007 - Numerosità delle attività di formazione				
opzione	Situazione della scuola: SAIC857007	Riferimento Provinciale	Riferimento Regionale	Riferimento Nazionale
Numero di progetti di formazione per gli insegnanti	6	12,4	14,56	13,79

3.6.a.2 Tipologia degli argomenti della formazione

Istituto:SAIC857007 - Tipologia degli argomenti della formazione				
opzione	Situazione della scuola: SAIC857007	Riferimento Provinciale	Riferimento Regionale	Riferimento Nazionale
Curricolo e discipline	2	11,78	15,9	13,98
Attuazione autonomia didattica, organizzativa e gestionale delle scuole	0	11,25	15,57	13,41
Aspetti normativi	1	11,73	16,11	13,86
Valutazione degli apprendimenti, certificazione delle competenze, valutazione interna / autovalutazione	1	11,59	15,84	13,71
Progettazione e pianificazione di percorsi di miglioramento	0	11,36	15,66	13,48
Tecnologie informatiche e loro applicazione all'attività didattica	1	12,4	16,56	14,51
Inclusione studenti con disabilità e DSA	1	12,01	16,41	14,23
Inclusione studenti con cittadinanza non italiana	0	11,16	15,5	13,37
Temi multidisciplinari	0	11,27	15,6	13,51
Lingue straniere	0	11,23	15,59	13,54
Prevenzione del disagio giovanile nelle diverse forme	0	11,29	15,63	13,61
Orientamento	0	11,11	15,46	13,31
Altro	0	11,31	15,66	13,55

Domande Guida

La scuola raccoglie le esigenze formative dei docenti e del personale ATA?

Quali temi per la formazione la scuola promuove e perché (es. curriculum e competenze, bisogni educativi speciali, tecnologie didattiche, ecc.)?

Qual è la qualità delle iniziative di formazione promosse dalla scuola?

Quali ricadute hanno le iniziative di formazione nell'attività didattica e organizzativa?

Punti di Forza (Digitare al max 1500 caratteri)	Punti di Debolezza (Digitare al max 1500 caratteri)
<p>La scuola raccoglie le esigenze formative dei docenti e del personale ATA, promuove competenze, bisogni educativi per le tecnologie didattiche organizzate dal FNADA e dal MIUR.</p> <p>La qualità delle iniziative di formazione promosse dalla scuola risulta eccellente avendo usufruito di formatori esperti e accreditati PNSD</p> <p>Le ricadute hanno evidenziato una migliore organizzazione e gestione degli strumenti sia per il lavoro di segreteria che quello propriamente didattico.</p>	<p>Necessità di un aggiornamento continuo delle nuove tecnologie.</p> <p>Scarso numero di progetti finanziati direttamente dalla scuola, maggiore concentrazione su progetti con effettiva ricaduta didattica</p>

Subarea: Valorizzazione delle competenze

Domande Guida

La scuola utilizza le informazioni sulle competenze del personale (es. curriculum, corsi frequentati, ecc.)? In che modo? La scuola tiene conto delle competenze del personale per una migliore gestione delle risorse umane (es. assegnazione di incarichi retribuiti, suddivisione dei compiti)?

Il peso attribuito ai diversi criteri dal Comitato per la valutazione dei docenti è stato ritenuto adeguato dai docenti della scuola?

La scuola adotta altre forme per la valorizzazione delle professionalità?

Punti di Forza (Digitare al max 1500 caratteri)	Punti di Debolezza (Digitare al max 1500 caratteri)
---	---

La scuola raccoglie le competenze del personale (curriculum, esperienze formative, corsi frequentati)e sulla scorta di esse il D.S.assegna gli incarichi.
La scuola utilizza il curriculum o le esperienze formative fatte dai docenti per una migliore gestione delle risorse umane.

Non tutti i docenti in possesso dei requisiti è sempre disponibile per gli incarichi a causa dell'esigua remunerazione rispetto al carico di lavoro.Maggiore condivisione delle competenze acquisite tra il corpo docente

Subarea: Collaborazione tra insegnanti

3.6.b Formazione per il personale ATA

3.6.b.1 Numerosità' delle attività' di formazione

Istituto:SAIC857007 - Numerosità' delle attività' di formazione				
opzione	Situazione della scuola: SAIC857007	Riferimento Provinciale (% scuole che ha attivato gruppi per argomento)	Riferimento Regionale (% scuole che ha attivato gruppi per argomento)	Riferimento Nazionale (% scuole che ha attivato gruppi per argomento)
Numero di progetti di formazione per il personale ATA	5	2,66	2,48	2,57

3.6.b.2 Tipologia degli argomenti delle attività di formazione

Istituto:SAIC857007 - Tipologia degli argomenti delle attività di formazione				
opzione	Situazione della scuola: SAIC857007	Riferimento Provinciale %	Riferimento Regionale %	Riferimento Nazionale %
Accoglienza, vigilanza e comunicazione	0	2,39	2,28	2,24
Il proprio ruolo nell'organizzazione scolastica, collaborazione con insegnanti e dirigente scolastico nei processi d'innovazione	0	2,36	2,29	2,24
Gestione amministrativa del personale	1	2,7	2,64	2,62
Altro	0	2,36	2,27	2,22
Gestione dell'emergenza e del primo soccorso	0	2,55	2,49	2,45
Il servizio pubblico	1	2,65	2,52	2,42
Contratti e procedure amministrativo-contabili	0	2,38	2,26	2,2
Procedure digitali sul SIDI	1	2,47	2,3	2,29
Gestione delle relazioni interne ed esterne	0	2,34	2,25	2,18
Ricostruzioni di carriera e rapporti con le ragionerie territoriali	0	2,34	2,24	2,17
Gestione dei conflitti e dei gruppi di lavoro	0	2,4	2,29	2,21
Assistenza agli alunni con disabilità	0	2,41	2,29	2,2
Disciplina dell'accesso alla luce delle recenti innovazioni normative	0	2,36	2,26	2,2
Gestione dei beni nei laboratori	0	2,34	2,24	2,18
Gestione tecnica del sito web della scuola	0	2,34	2,27	2,21
Supporto tecnico all'attività didattica	0	2,33	2,23	2,17
Collaborazione insegnanti e dirigenti scolastici nei processi di innovazione	1	2,5	2,41	2,39
Autonomia scolastica	1	2,51	2,36	2,26
Gestione del bilancio e delle rendicontazioni	0	2,41	2,3	2,25
Relazioni sindacali	0	2,33	2,24	2,18
Nuova disciplina in materia di appalti pubblici e adempimenti connessi con i progetti PON	0	2,35	2,27	2,21
Gestione delle procedure di acquisto con il mercato elettronico	0	2,37	2,27	2,21
Funzionalità e sicurezza dei laboratori	0	2,65	2,49	2,49

Domande Guida

La scuola promuove la partecipazione dei docenti a gruppi di lavoro? Su quali tematiche? Con quali modalità organizzative (es. Dipartimenti, gruppi di docenti per classi parallele, gruppi spontanei, ecc.)?

I gruppi di lavoro composti da insegnanti producono materiali o esiti utili alla scuola?

Gli insegnanti condividono strumenti e materiali didattici? C'è uno spazio per la raccolta di questi strumenti e materiali (es. archivio, piattaforma on line)?


Quale percezione hanno gli insegnanti del confronto professionale e dello scambio di informazioni tra colleghi?

Punti di Forza (Digitare al max 1500 caratteri)

Punti di Debolezza (Digitare al max 1500 caratteri)

<p>La scuola motiva la partecipazione dei docenti a gruppi di lavoro su tematiche inerenti la didattica e l'ambiente e la legalità attraverso Dipartimenti, gruppi di docenti per classi parallele, gruppi spontanei, rappresentanti autorevoli e istituzionali. I gruppi di lavoro composti da insegnanti producono materiali o esiti utili alla scuola.</p> <p>La scuola mette a disposizione dei docenti spazi per la condivisione di strumenti e materiali didattici.</p>	<p>Poca rispondenza del territorio e di parte dei docenti alle attività presentate. La condivisione di strumenti e materiali tra i docenti non sempre è ritenuta adeguata.</p> <p>Mancano spazi online per condivisione</p>
---	---

Rubrica di valutazione e Motivazione del giudizio assegnato

Rubrica di Valutazione	
Criterio di qualità: La scuola valorizza le risorse professionali, promuove percorsi formativi di qualità e incentiva la collaborazione tra pari.	Situazione della scuola
La scuola non promuove iniziative di formazione per il personale, oppure le iniziative attivate non sono in relazione ai bisogni formativi del personale o sono di scarsa qualità. Le modalità adottate dalla scuola per valorizzare il personale non sono chiare e gli incarichi non sono assegnati sulla base delle competenze possedute. Non sono presenti gruppi di lavoro composti da docenti, oppure i gruppi non producono esiti utili alla scuola. Gli insegnanti non condividono i materiali didattici.	1 - Molto critica
	2 -
La scuola realizza iniziative formative di qualità sufficiente, che incontrano soltanto in parte i bisogni formativi del personale. Le modalità adottate dalla scuola per valorizzare il personale non sempre sono chiare e soltanto in alcuni casi gli incarichi sono assegnati sulla base delle competenze possedute. Nella scuola sono presenti gruppi di lavoro composti da insegnanti, anche se la qualità dei materiali o degli esiti che producono è disomogenea. Soltanto alcuni insegnanti condividono i materiali didattici.	3 - Con qualche criticità
	4 - 
La scuola realizza iniziative formative di buona qualità e che rispondono ai bisogni formativi del personale. Le modalità adottate dalla scuola per valorizzare il personale sono chiare e la maggior parte degli incarichi sono assegnati sulla base delle competenze possedute. Nella scuola sono presenti gruppi di lavoro composti da insegnanti, che producono materiali o esiti di buona qualità. La maggior parte degli insegnanti condivide materiali didattici di vario tipo.	5 - Positiva
	6 -
La scuola realizza iniziative formative di qualità elevata, che rispondono appieno ai bisogni formativi del personale. Le modalità adottate dalla scuola per valorizzare il personale sono chiare e condivise e gli incarichi sono assegnati sistematicamente sulla base delle competenze possedute. Nella scuola sono presenti più gruppi di lavoro composti da insegnanti, che producono materiali e strumenti di qualità eccellente. Tutti gli insegnanti condividono materiali didattici di vario tipo. I materiali didattici sono raccolti in modo sistematico.	7 - Eccellente

Motivazione del giudizio assegnato

La scuola realizza iniziative formative per i docenti. Le proposte formative sono di buona qualità e rispondono ai bisogni formativi dei docenti ma devono essere implementate. La scuola valorizza il personale tenendo conto, per l'assegnazione di alcuni incarichi, delle competenze possedute. Nella scuola sono presenti gruppi di lavoro composti da insegnanti, che producono materiali o esiti di buona qualità. Sono presenti spazi per il confronto professionale tra colleghi, e i materiali didattici a disposizione sono vari e di buona qualità. La scuola promuove lo scambio e il confronto tra docenti che deve essere ulteriormente amplificato

3B.7 Integrazione con il territorio e rapporti con le famiglie

Subarea: Collaborazione con il territorio

3.7.a Reti di scuole

3.7.a.1 Partecipazione a reti di scuole

Partecipazione a reti di scuole				
		Riferimento Provinciale %	Riferimento Regionale %	Riferimento Nazionale %
Validi	Nessuna rete	4,9	7,4	4,2
	1-2 reti	38	42,7	30,4
	3-4 reti	29,6	29,7	34,1
	5-6 reti	15,5	13,6	17,6
	7 o piu' reti	12	6,7	13,6
Situazione della scuola: SAIC857007		1-2 reti		

3.7.a.2 Reti di cui la scuola e' capofila

Reti di cui la scuola e' capofila				
		Riferimento Provinciale %	Riferimento Regionale %	Riferimento Nazionale %
Validi	Mai capofila	70,8	71,4	67
	Capofila per una rete	17,5	18,2	21,6
	Capofila per più reti	11,7	10,4	11,4
	n.d.			
Situazione della scuola: SAIC857007	Mai capofila			

3.7.a.3 Apertura delle reti ad enti o altri soggetti

Apertura delle reti ad enti o altri soggetti				
		Riferimento Provinciale %	Riferimento Regionale %	Riferimento Nazionale %
Validi	Nessuna apertura	41,5	40,4	36,6
	Bassa apertura	12,6	11,4	17,9
	Media apertura	17	18,8	20,6
	Alta apertura	28,9	29,4	24,9
	n.d.			
Situazione della scuola: SAIC857007	Media apertura (da 1/3 a 2/3 delle reti)			

3.7.a.4 Distribuzione delle reti per tipologia di finanziamento

Istituto:SAIC857007 - Distribuzione delle reti per tipologia di finanziamento				
opzione	Situazione della scuola: SAIC857007	Riferimento Provinciale (% scuole che hanno attivato reti per soggetto finanziatore)	Riferimento Regionale (% scuole che hanno attivato reti per soggetto finanziatore)	Riferimento Nazionale (% scuole che hanno attivato reti per soggetto finanziatore)
Stato	0	74,8	73,4	75,2
Regione	0	10,5	13,1	19,6
Altri enti locali o altre istituzioni pubbliche	1	9,1	10,5	20,8
Unione Europea	0	14	12	10
Contributi da privati	0	4,2	2,8	8,7
Scuole componenti la rete	1	58,7	35,8	53

3.7.a.5 Principale motivo di partecipazione alla rete

Istituto:SAIC857007 - Principale motivo di partecipazione alla rete				
opzione	Situazione della scuola: SAIC857007	Riferimento Provinciale (% scuole che hanno attivato reti per motivo)	Riferimento Regionale (% scuole che hanno attivato reti per motivo)	Riferimento Nazionale (% scuole che hanno attivato reti per motivo)
Per fare economia di scala	0	28	17,7	30,6
Per accedere a dei finanziamenti	0	21	15,8	27,5
Per migliorare pratiche didattiche ed educative	1	77,6	76,7	80,8
Per migliorare pratiche valutative	0	18,9	19	15,2
Altro	1	31,5	22,9	31,8

3.7.a.6 Distribuzione delle reti per attivita' svolta

Istituto:SAIC857007 - Distribuzione delle reti per attivita' svolta				
opzione	Situazione della scuola: SAIC857007	Riferimento Provinciale (% scuole che hanno attivato reti per attività)	Riferimento Regionale (% scuole che hanno attivato reti per attività)	Riferimento Nazionale (% scuole che hanno attivato reti per attività)
Progetti o iniziative riguardanti il curricolo e le discipline	0	30,1	22,9	23
Progetti o iniziative su temi multidisciplinari	0	11,2	8,6	14,5
Attività di formazione e aggiornamento del personale	0	76,9	68,2	71,3
Progetti o iniziative di innovazione metodologica e didattica	0	29,4	20,5	25,1
Progetti o iniziative di valutazione degli apprendimenti, certificazione delle competenze, valutazione interna - autovalutazione	2	16,8	17,8	16,1
Progetti o iniziative di orientamento	0	4,2	8,5	12,8
Progetti o iniziative per il contrasto alla dispersione scolastica	0	11,2	10,5	16,6
Progetti o iniziative per l'inclusione di alunni con disabilità e disturbi specifici di apprendimento	0	28	30,5	31,9
Progetti o iniziative per l'inclusione di alunni con cittadinanza non italiana	0	1,4	1,9	13,3
Gestione di servizi in comune	0	7	3,9	13,8
Realizzazione del piano nazionale scuola digitale	0	14,7	18,6	20,1
Realizzazione di eventi e manifestazioni progetti o iniziative didattiche, educative, sportive o culturali di interesse territoriale	0	14,7	17,4	18,4
Progetti o iniziative di contrasto al bullismo e al cyber bullismo	0	5,6	5,5	8,8
Valorizzazione delle risorse professionali	0	3,5	3,4	3,8
Altro	0	14,7	8,3	19,4

3.7.b Accordi formalizzati

3.7.b.1 Varieta' dei soggetti con cui la scuola stipula accordi

Varieta' dei soggetti con cui la scuola stipula accordi				
		Riferimento Provinciale %	Riferimento Regionale %	Riferimento Nazionale %
Validi	Nessun accordo	8,5	7,3	6,9
	Bassa varietà (da 1 a 2)	19,7	18,6	16,8
	Medio - bassa varietà (da 3 a 4)	44,4	48,5	49,1
	Medio - alta varietà (da 6 a 8)	25,4	24,2	25
	Alta varietà (piu' di 8)	2,1	1,4	2,3
Situazione della scuola: SAIC857007		Accordi con 3-5 soggetti		

3.7.b.2 Tipologia di soggetti con cui la scuola ha accordi

Istituto:SAIC857007 - Tipologia di soggetti con cui la scuola ha accordi				
opzione	Situazione della scuola: SAIC857007	Riferimento Provinciale %	Riferimento Regionale %	Riferimento Nazionale %
Altre scuole	Presente	44,8	40,1	43,5
Universita'	Dato Mancante	43,4	43,8	59,5
Enti di ricerca	Dato Mancante	9,1	6,7	8
Enti di formazione accreditati	Dato Mancante	39,9	33,4	25,4
Soggetti privati	Dato Mancante	21	20,8	27
Associazioni sportive	Presente	48,3	58,7	54,8
Altre associazioni o cooperative	Presente	69,9	71,3	65
Autonomie locali	Presente	62,9	56,3	61,5
ASL	Dato Mancante	42	39,1	42,3
Altri soggetti	Presente	24,5	18,3	18,5

3.7.c Raccordo scuola - territorio

3.7.c.1 Presenza di gruppi di lavoro per il raccordo con il territorio

Istituto:SAIC857007 - Presenza di gruppi di lavoro per il raccordo con il territorio				
opzione	Situazione della scuola: SAIC857007	Riferimento Provinciale (% di scuole che ha attivato gruppi)	Riferimento Regionale (% di scuole che ha attivato gruppi)	Riferimento Nazionale (% di scuole che ha attivato gruppi)
Presenza di gruppi di lavoro composti da insegnanti e rappresentanti del territorio	Dato mancante	60,8	66,3	61,1

Domande Guida

Quali accordi di rete e collaborazioni con soggetti pubblici o privati ha la scuola? Per quali finalita'?

Qual e' la partecipazione della scuola nelle strutture di governo territoriale?

Quali ricadute ha la collaborazione con soggetti esterni sull'offerta formativa?

Punti di Forza (Digitare al max 1500 caratteri)	Punti di Debolezza (Digitare al max 1500 caratteri)
<p>Adesione alla rete di scuole per Progetto di astronomia "La Terra gira...ma io non cado"</p> <p>Progetto Legalità e ambiente "Non solo tu" in collaborazione con l'associazione locale "Southland", Legambiente, "Il Picchio" locale.</p> <p>Comune di Giffoni Valle Piana:Progetto "Educazione alla legalità, sicurezza e giustizia sociale" (cortometraggio "Editing"vincitore sez Videomaker presso Giffoni Experience)- "Passeggiata in sedia a rotelle"-</p> <p>Accordo Rete LISACA</p> <p>Collaborazione con Pro Loco con progetti "Un presepe per Giffoni" e "Passeggiando tra i monumenti"</p> <p>Accordi con associazione sportiva "Giffoni Futura"</p> <p>Accordo con associazione "Il gabbiano" per assistenza alunni disabili e difficili</p> <p>Croce Rossa italiana per formazione Primo Soccorso</p> <p>Comune Giffoni Valle Piana e Giffoni Experience per Pon 2014/20</p> <p>La collaborazione con soggetti esterni arricchisce l'offerta formativa ampliando i punti di vista e obiettività nei giudizi personali dell'utenza con ricadute anche in senso concreto (aiuto nella gestione di alunni in difficoltà, integrazione, consapevolezza del sè, sicurezza)</p>	<p>Realizzazione progetti in rete con autofinanziamento.</p> <p>Incentivazione del coinvolgimento di famiglie e territorio</p>

Subarea: Coinvolgimento delle famiglie

3.7.e Partecipazione informale dei genitori

3.7.e.1 Partecipazione dei genitori agli incontri e alle attività della scuola

Partecipazione dei genitori agli incontri e alle attività della scuola				
		Riferimento Provinciale %	Riferimento Regionale %	Riferimento Nazionale %
Validi	Basso livello di partecipazione	17,8	17,1	20,1
	Medio - basso livello di partecipazione	19,4	27,7	30,6
	Medio - alto livello di partecipazione	40,3	36,5	36,5
	Alto livello di partecipazione	22,5	18,7	12,7
Situazione della scuola: SAIC857007 %		Dato mancante		

3.7.g Capacita' della scuola di coinvolgere i genitori


3.7.g.1 Livello di coinvolgimento dei genitori da parte della scuola

Livello di coinvolgimento dei genitori da parte della scuola				
		Riferimento Provinciale %	Riferimento Regionale %	Riferimento Nazionale %
Validi	Basso coinvolgimento	0	0,3	0,1
	Medio - basso coinvolgimento	7,8	5	9,4
	Medio - alto coinvolgimento	63,1	66,7	73,6
	Alto coinvolgimento	29,1	28	16,9
Situazione della scuola: SAIC857007 %		Medio - alto co		

Domande Guida
In che modo le famiglie sono coinvolte nella definizione dell'offerta formativa?
Ci sono forme di collaborazione con i genitori per la realizzazione di interventi formativi o progetti?
La scuola coinvolge i genitori nella definizione del Regolamento d'istituto, del Patto di corresponsabilità o di altri documenti rilevanti per la vita scolastica? La scuola realizza interventi o progetti rivolti ai genitori (es. corsi, conferenze)?
La scuola utilizza strumenti on-line per la comunicazione con i genitori (es. registro elettronico)?

Punti di Forza (Digitare al max 1500 caratteri)	Punti di Debolezza (Digitare al max 1500 caratteri)
<p>Le famiglie sono coinvolte nella definizione dell'offerta formativa attraverso il Patto di corresponsabilità controfirmato dalle parti e con il Regolamento d'Istituto, nonchè con proposte avanzate in sede di organi collegiali ad inizio anno scolastico. Inoltre hanno partecipato in prima persona mediante questionari da compilare, alla decisione del tempo scuola (settimana corta) e nella richiesta di interventi formativi curriculari ed extra curriculari.</p> <p>Coinvolgimento dei genitori nello Sportello di ascolto.</p> <p>Utilizzo del registro on line anche per fruizione delle famiglie con corso di formazione loro dedicato</p> <p>Comunicazioni in tempo reale attraverso il sito</p>	<p>organizzazione di eventi rivolti ai genitori(previe risorse economiche disponibili)</p> <p>Bassissima affluenza delle famiglie nei progetti e interventi rivolti a loro</p> <p>Scarso utilizzo del sito e del registro elettronico per informazioni su attività e andamento da parte delle famiglie</p>

Rubrica di valutazione e Motivazione del giudizio assegnato

Rubrica di Valutazione		
Criterio di qualità: La scuola svolge un ruolo propositivo nella promozione di politiche formative territoriali e coinvolge le famiglie nella definizione dell'offerta formativa e nella vita scolastica.	Situazione della scuola	
La scuola non partecipa a reti e non ha collaborazioni con soggetti esterni, oppure le collaborazioni attivate non hanno una ricaduta concreta per la scuola. Non si realizzano iniziative rivolte ai genitori e momenti di confronto con i genitori sull'offerta formativa.		1 - Molto critica
		2 -
La scuola partecipa a reti e/o ha collaborazioni con soggetti esterni, anche se alcune di queste collaborazioni devono essere maggiormente integrate nella vita della scuola. Si realizzano iniziative rivolte ai genitori, anche se le modalita' di coinvolgimento non sempre sono adeguate.		3 - Con qualche criticita'
		4 -
La scuola partecipa a reti e ha collaborazioni con soggetti esterni. Le collaborazioni attivate sono integrate in modo adeguato con l'offerta formativa. La scuola è coinvolta in momenti di confronto con i soggetti presenti nel territorio per la promozione delle politiche formative. Si realizzano iniziative rivolte ai genitori e momenti di confronto con i genitori sull'offerta formativa. Le modalita' di coinvolgimento dei genitori sono adeguate.		5 - Positiva
		6 -
La scuola partecipa in modo attivo o coordina reti e ha collaborazioni diverse con soggetti esterni. Le collaborazioni attivate contribuiscono in modo significativo a migliorare la qualita' dell'offerta formativa. La scuola e' un punto di riferimento nel territorio per la promozione delle politiche formative. Si realizzano iniziative rivolte ai genitori e momenti di confronto con i genitori sull'offerta formativa. I genitori partecipano attivamente alla definizione dell'offerta formativa. Le modalita' di coinvolgimento dei genitori sono efficaci.		7 - Eccellente

Motivazione del giudizio assegnato

La scuola partecipa a reti e/o ha collaborazioni con soggetti esterni, e' coinvolta in momenti di confronto con i soggetti presenti nel territorio per la promozione delle politiche formative (vedi Subarea Collaborazione con il territorio). La scuola coinvolge i genitori a partecipare alle sue iniziative, raccoglie le idee e i suggerimenti dei genitori. Da implementare la partecipazione delle famiglie alle iniziative loro dedicate

5 Individuazione delle priorità

Priorità e Traguardi

ESITI DEGLI STUDENTI		DESCRIZIONE DELLA PRIORITA' (max 150 caratteri spazi inclusi)	DESCRIZIONE DEL TRAGUARDO (max 150 caratteri spazi inclusi)
✔	Risultati scolastici	POTENZIARE LA DIDATTICA DI LABORATORIO IN ITALIANO E MATEMATICA	MIGLIORARE ESITI DELLE PROVE SCRITTE IN ITALIANO E MATEMATICA
✔	Risultati nelle prove standardizzate nazionali	MIGLIORARE EFFICACIA INSEGNAMENTO-APPRENDIMENTO	AFFRONTARE SERENAMENTE E CONSAPEVOLMENTE LE PROVE STANDARDIZZATE NAZIONALI
		MIGLIORARE EFFICACIA INSEGNAMENTO-APPRENDIMENTO	RECUPERARE IL GAP FORMATIVO PER ALUNNI DI LIVELLO 1 E 2
✔	Competenze chiave europee	SVILUPPO DELLA COMPETENZE SOCIALI DEGLI STUDENTI	GUIDARE GLI ALUNNI ALLA COSAPEVOLEZZA E AL RISPETTO DEI BENI COMUNI
		ADOTTARE METODOLOGIE DI VALUTAZIONE E SCHEDE SPERIMENTALI PER LA CERTIFICAZIONE DELLE COMPETENZE	VALORIZZARE IL PROCESSO DI APPRENDIMENTO E RENDERE GLI ALUNNI CONSAPEVOLI DEI PROPRI PUNTI DI FORZA E DEBOLEZZA
		ADOTTARE SCHEDE DI MONITORAGGIO PER PORTFOLIO STUDENTI	ELABORARE LABORATORI DI ORIENTAMENTO
	Risultati a distanza		

Motivare la scelta delle priorità sulla base dei risultati dell'autovalutazione (max 1500 caratteri spazi inclusi)

SCARSA AUTOSTIMA DEGLI ALUNNI
 DEGRADO SOCIOCULTURALE ED ECONOMICO DEL TERRITORIO;
 DIMINUIZIONE DELLA FIDUCIA NELLA SCUOLA E NELLA SUA CAPACITÀ DI FARE LA DIFFERENZA

Obiettivi di processo

AREA DI PROCESSO		DESCRIZIONE DELL'OBIETTIVO DI PROCESSO (max 150 caratteri spazi inclusi)
✔	Curricolo, progettazione e valutazione	Rimodulazione e taratura del curricolo in prospettiva delle esigenze e bisogni degli alunni

	Ambiente di apprendimento	
	Inclusione e differenziazione	
	Continuita' e orientamento	<p>ATTUAZIONE DI UN PROGETTO DI CONOSCENZA DEL SE' PER GLI ALUNNI DELLA PRIMARIA E SECONDARIA DI PRIMO GRADO PER CONOSCERE LE PROPRIE INCLINAZIONI</p> <p>POTENZIARE LE ATTIVITA' DI CONTINUITA' IN VERTICALE, PRIVILEGIANDO LA DIDATTICA LABORATORIALE</p> <p>POTENZIARE LE ATTIVITA' DI ORIENTAMENTO PER LA COMPrensIONE DEL SE' E DELLE PROPRIE INCLINAZIONI FINALIZZATE ALLE SCELTE PER IL PROPRIO FUTURO</p>
	Orientamento strategico e organizzazione della scuola	
	Sviluppo e valorizzazione delle risorse umane	
	Integrazione con il territorio e rapporti con le famiglie	

Indicare in che modo gli obiettivi di processo possono contribuire al raggiungimento delle priorità (max 1500 caratteri spazi inclusi)

UN PROGETTO DI CONOSCENZA DEL SE' E DELLE PROPRIE CAPACITA' HA LA FINALITA' DI :

- AUMENTARE L'AUTOSTIMA DEGLI ALUNNI CON RICADUTA POSITIVA SULL'APPRENDIMENTO E CONSAPEVOLEZZA DI SAPER AFFRONTARE E RISOLVERE SITUAZIONI PROBLEMATICHE
- UTILE AGLI STESSI PER PERCEPIRSI COME INDIVIDUI RESPONSABILI INSERITI NELLA SOCIETA' E NEL RISPETTO DI REGOLE E BENI COMUNI - CONOSCERE LE PROPRIE INCLINAZIONI, SCEGLIERE E PROGETTARE IL PROPRIO FUTURO.
- AUMENTARE LA FIDUCIA NELLA SCUOLA E NELLA SUA CAPACITA' DI FARE LA DIFFERENZA IN UN TERRITORIO CHE PRESENTA COMUNQUE SITUAZIONI PROBLEMATICHE E DI DEGRADO IN TALUNI CASI.